

EVROPSKÝ PARLAMENT EURO BAROMETR

JARNÍ PRŮZKUM EP 2024 (EB045EP)
VÝSLEDKY V ČESKÉ REPUBLICĚ | ČESKO

Metodika

Pokrytí	Práce v terénu	Způsob sběru údajů	Dokončené rozhovory	Populace	EU celkem
27 členských států EU	 07/02/2024 - 03/03/2024	 Osobní rozhovor*	 26 411	+15 let	Údaje vážené podle počtu obyvatel každé země
	 07/02/2024 - 22/02/2024	 Osobní rozhovor	 1 011		

*Včetně CAVI (Computer-assisted video interviewing) v Česku, Dánsku, na Maltě a ve Finsku.

OBSAH

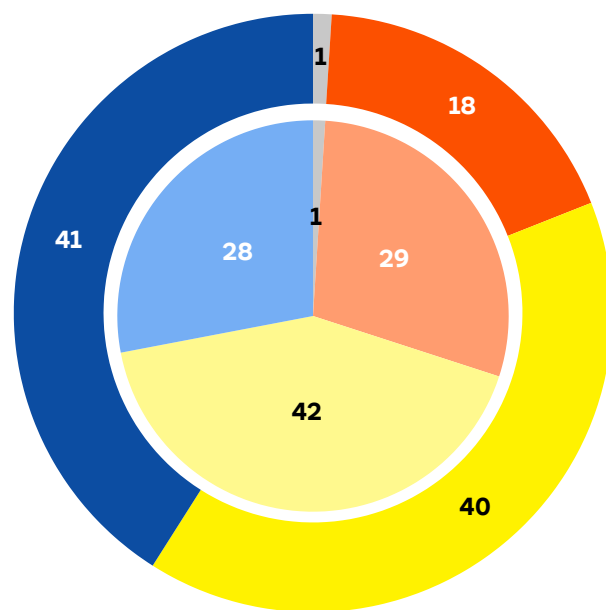
- 01** Jak občané EU vnímají Evropský parlament
- 02** Evropské volby v červnu 2024: názor na voliče a hlasování
- 03** Pochopení chování voličů
- 04** Život v EU z hlediska občanů
- 05** Jak Evropané vnímají EU a členství v EU
- 06** EU ve světě a výhled do budoucnosti

01 Jak občané EU vnímají Evropský parlament

Obraz Evropského parlamentu

QA1. Obecně řečeno, je Vaše představa Evropského parlamentu velmi pozitivní, spíše pozitivní, neutrální, spíše negativní, nebo velmi negativní? (%)

EU27  Vnější koláčový graf
 CZ  Vnitřní koláčový graf



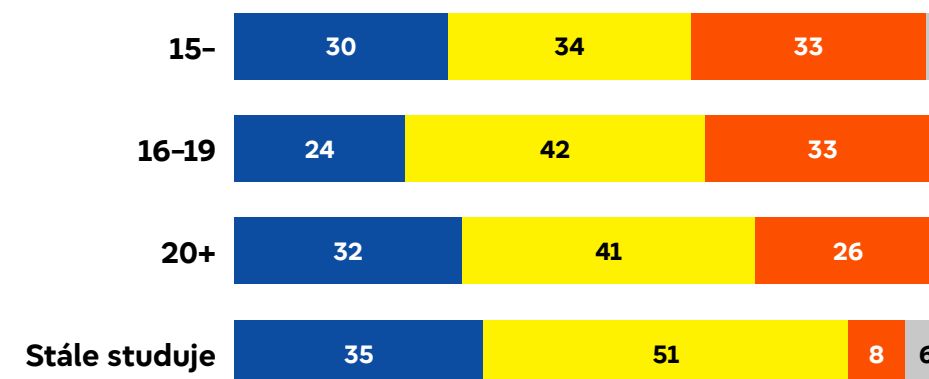
● Celkem 'Pozitivní' ● Neutrální ● Celkem 'Negativní' ● Neví

	EU27	CZ
Celkem 'Pozitivní'	41 ▲5	28 ▲6
Neutrální	40 ▼4	42 ▼5
Celkem 'Negativní'	18 =	29 =
Neví	1 ▼1	1 ▼1

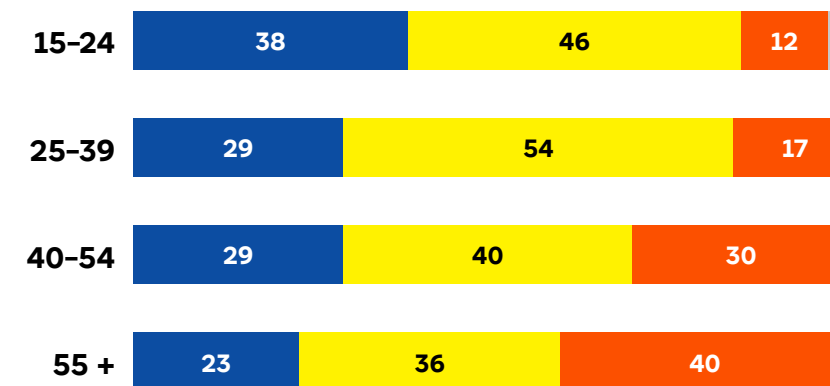
▲▼ (únor/bře 2024 - zář/říj 2023)

 Sociodemografické rozdělení (%)

Vzdělání (Věk ukončení)



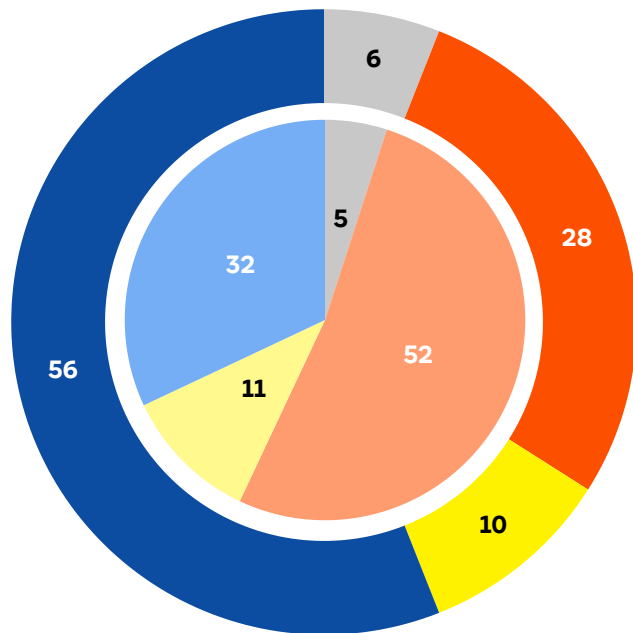
Věk



Role Evropského parlamentu

QA2. Chtěl(a) byste Vy osobně, aby Evropský parlament hrál důležitější, nebo méně důležitou roli? (%)

EU27  Vnější koláčový graf
 CZ  Vnitřní koláčový graf



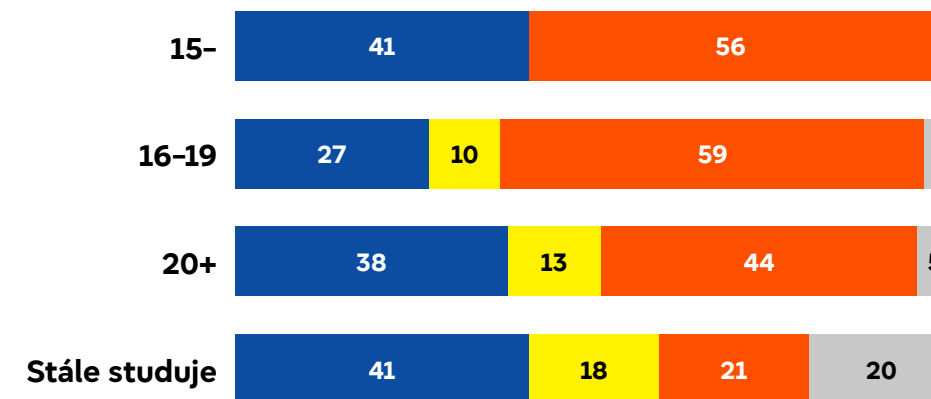
 Důležitější  Beze změny / jak je tomu nyní (NENABÍZEJTE)  Méně důležitou  Neví

	EU27		CZ	
Důležitější	56	▲3	32	▲4
Beze změny / jak je tomu nyní (NENABÍZEJTE)	10	=	11	▲3
Méně důležitou	28	▼2	52	▼6
Neví	6	▼1	5	▼1


▲▼ (únor/bře 2024 - zář/říj 2023)

 Sociodemografické rozdělení (%)

Vzdělání (Věk ukončení)




Sledování evropské politiky (%)



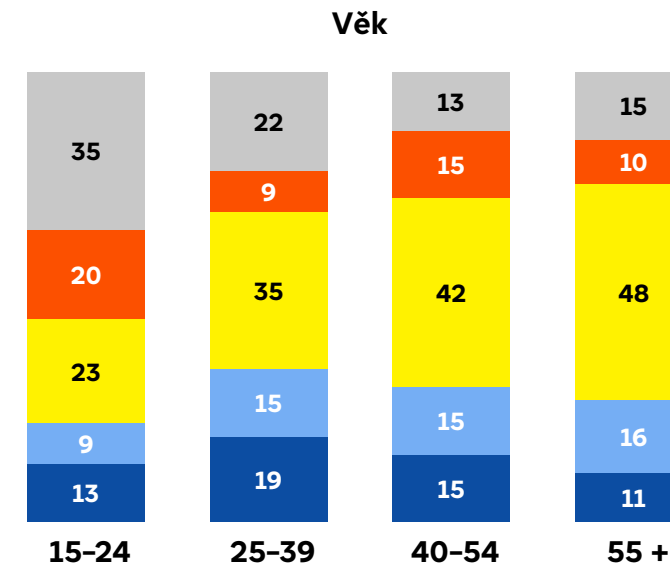
02 Evropské volby v červnu 2024: názor na voliče a hlasování

Povědomí o příštích evropských volbách

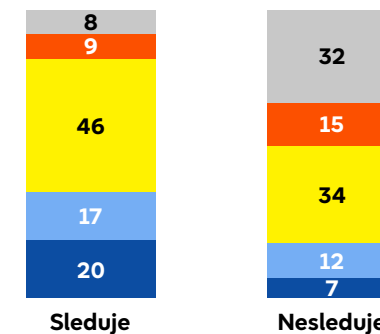
QA12. Kdy se budou podle vašeho názoru konat v (NAŠÍ ZEMI) příští evropské volby? (%)



Sociodemografické rozdělení (%)



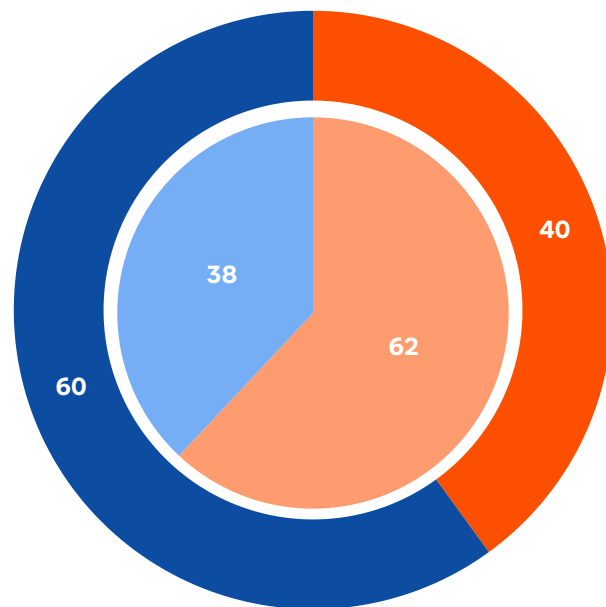
Sledování evropské politiky (%)



Zájem o evropské volby 2024

QA13. Další evropské volby se budou konat v červnu 2024. Jak hodně se o tyto volby zajímáte nebo nezajímáte? (%)

EU27  Vnější koláčový graf
 CZ  Vnitřní koláčový graf

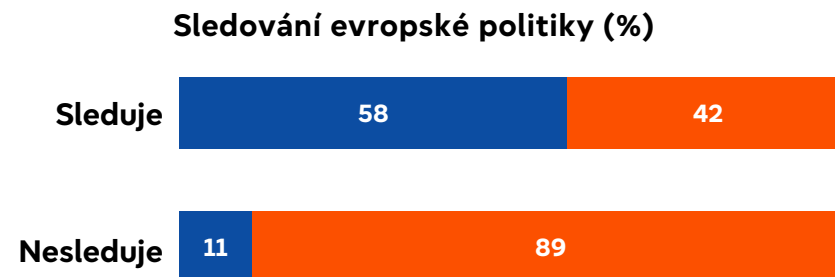
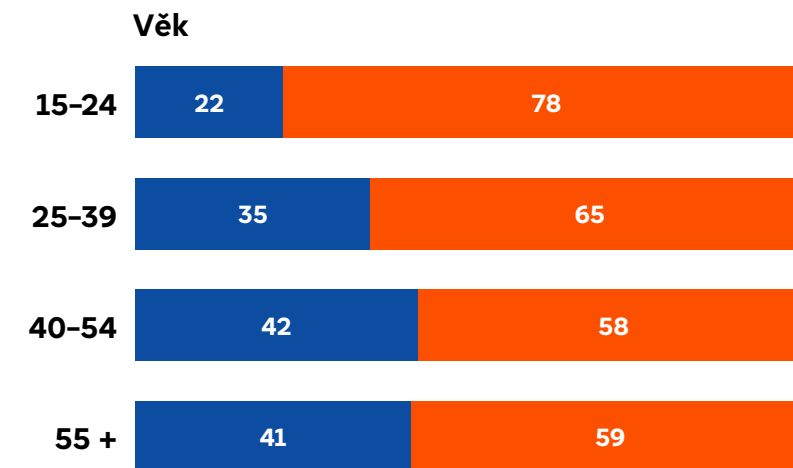


● Celkem 'Zajímáte se' ● Celkem 'Nezajímáte se' ● Neví

	EU27		CZ	
Celkem 'Zajímáte se'	60	▲11	38	▲22
Celkem 'Nezajímáte se'	40	▼10	62	▼21
Neví		▼1		▼1

▲▼ (únor/bře 2024 - únor/bře 2019)

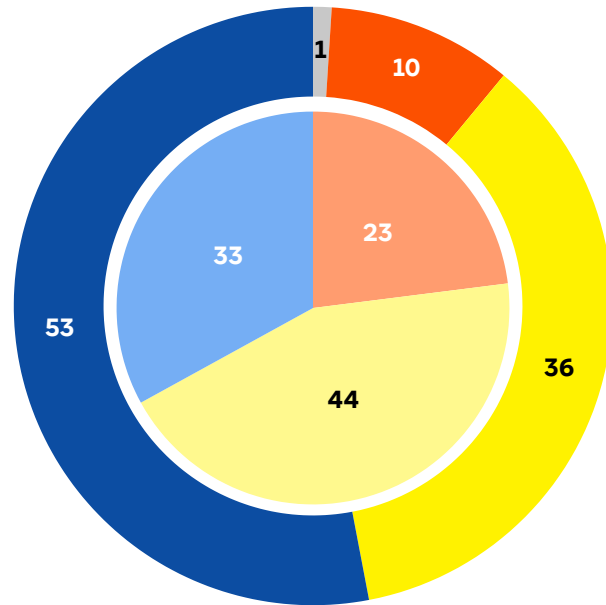
Sociodemografické rozdělení (%)



Důležitost hlasování v evropských volbách

QA16a. Uved'te prosím, jak je či není pro Vás osobně důležité volit. Použijte prosím stupnici od 1 do 10, kde 1 znamená, že účast ve volbách je něco, co pro vás nemá vůbec žádný význam, a 10 znamená, že účast ve volbách je něco, co považujete za základní nebo klíčovou povinnost pro vás jako občana. Zbývající čísla označují něco mezi těmito dvěma postoji. (%)

EU27 Vnější koláčový graf
 CZ Vnitřní koláčový graf



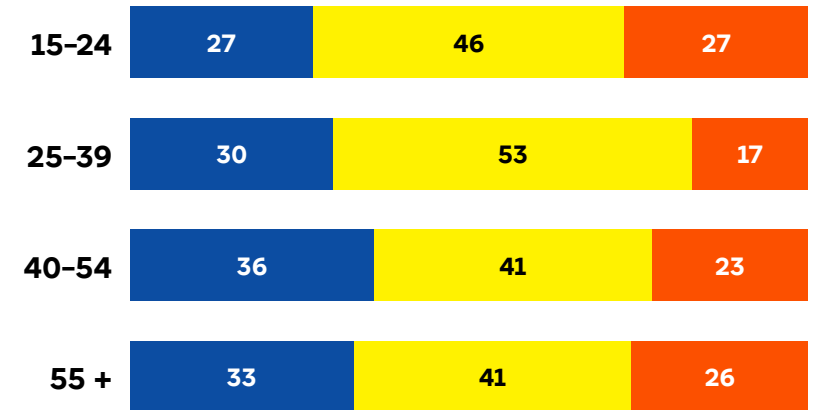
	EU27		CZ	
Celkem 'Velký význam' (8–10)	53	▲6	33	▲8
Celkem 'Střední význam' (4–7)	36	▼3	44	▼4
Celkem 'Malý význam' (1–3)	10	▼3	23	▼4
Neví	1	=		

▲▼ (únor/bře 2024 - zář/říj 2023)

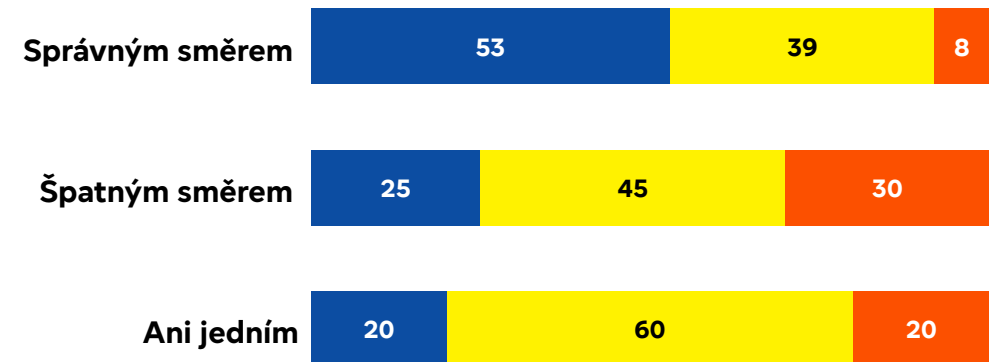
● Celkem 'Velký význam' (8–10) ● Celkem 'Střední význam' (4–7) ● Celkem 'Malý význam' (1–3) ● Neví

Sociodemografické rozdělení (%)

Věk



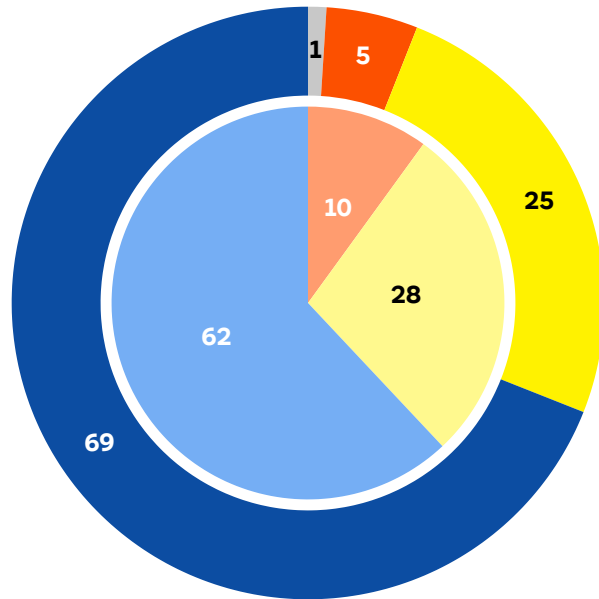
Věci v EU se ubírají ... správným /špatným směrem / ani jedním



Důležitost hlasování ve vnitrostátních volbách

QA16b. A jak je, či není pro vás důležité volit ve vnitrostátních volbách v (NAŠÍ ZEMI)? (%)

EU27  Vnější koláčový graf
 CZ  Vnitřní koláčový graf

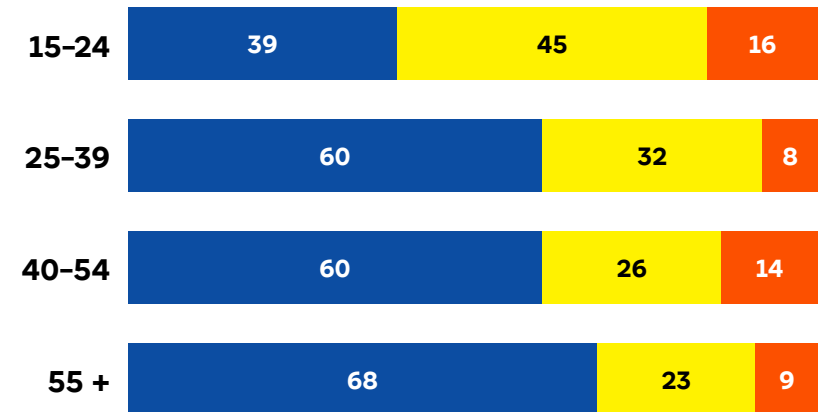


	EU27		CZ	
Celkem 'Velký význam' (8–10)	69	▲1	62	▲5
Celkem 'Střední význam' (4–7)	25	▲1	28	▼5
Celkem 'Malý význam' (1–3)	5	▼2	10	=
Neví	1	=		


▲▼ (únor/bře 2024 - zář/říj 2023)

 Sociodemografické rozdělení (%)

Věk



Věci v (NAŠÍ ZEMI) se ubírají správným / špatným směrem / ani jedním směrem

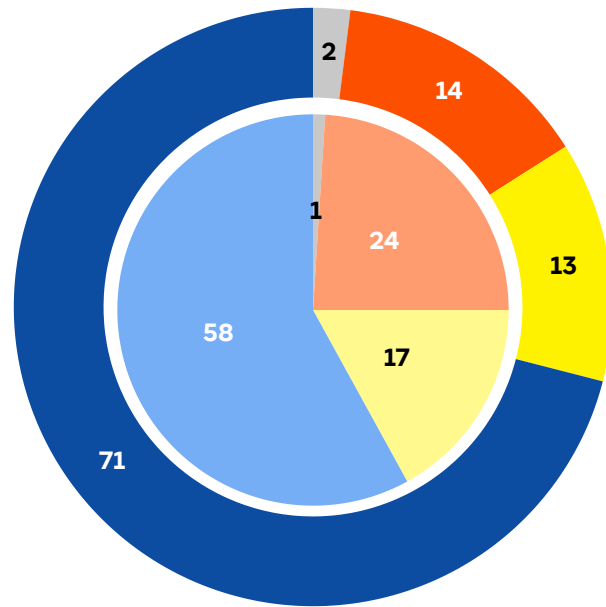


● Celkem 'Velký význam' (8–10) ● Celkem 'Střední význam' (4–7) ● Celkem 'Malý význam' (1–3) ● Neví

Pravděpodobnost hlasování v evropských volbách 2024

QA20. Kdyby se příští evropské volby měly konat příští týden, jak je pravděpodobné, že byste se těchto voleb zúčastnil(a) a šel/šla volit? Použijte prosím stupnici od 1 do 10, kde '1' znamená 'velmi nepravděpodobné' a '10' znamená 'velmi pravděpodobné'. (%)

EU27  Vnější koláčový graf
 CZ  Vnitřní koláčový graf



	EU27		CZ	
Celkem 'Pravděpodobné' (7-10)	71	▲10	58	▲28
Celkem 'Neutrální' (5-6)	13	▼3	17	▼7
Celkem 'Nepravděpodobné' (1-4)	14	▼7	24	▼19
Nejste způsobilý/á / Neví	2	=	1	▼2


▲▼ (únor/bře 2024 - únor/bře 2019)

 Celkem 'Pravděpodobné' (7-10)  Celkem 'Neutrální' (5-6)  Celkem 'Nepravděpodobné' (1-4)  Nejste způsobilý/á / Neví


*Modifikovaný trend

Sociodemografické rozdělení (%)

Věk

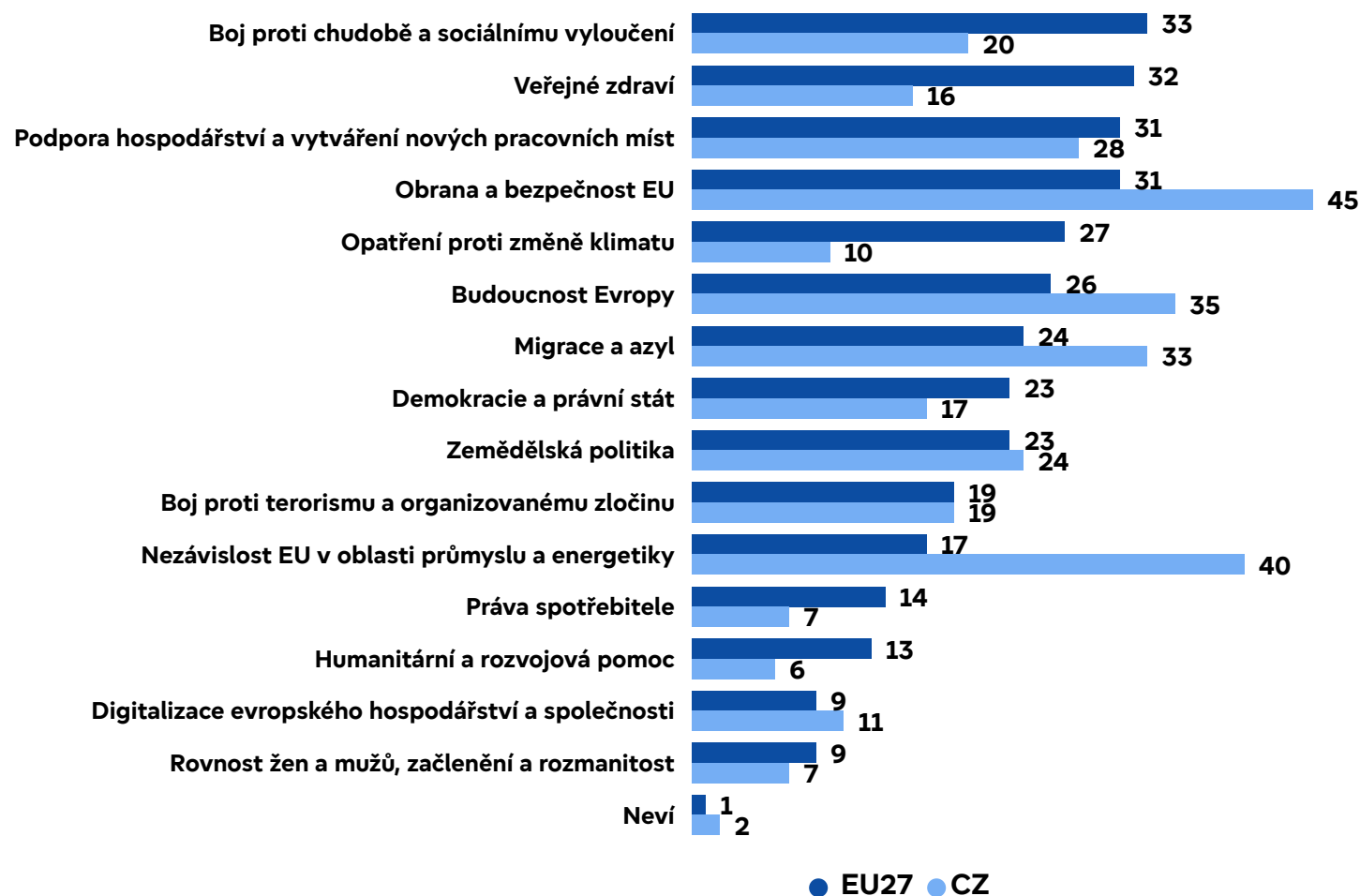


Politické spektrum levice-pravice



Priority občanů před evropskými volbami

QA14ab. Která z následujících témat by se měla během předvolební kampaně příštích voleb do Evropského parlamentu projednávat přednostně? Zaprvé? A dále? (%)

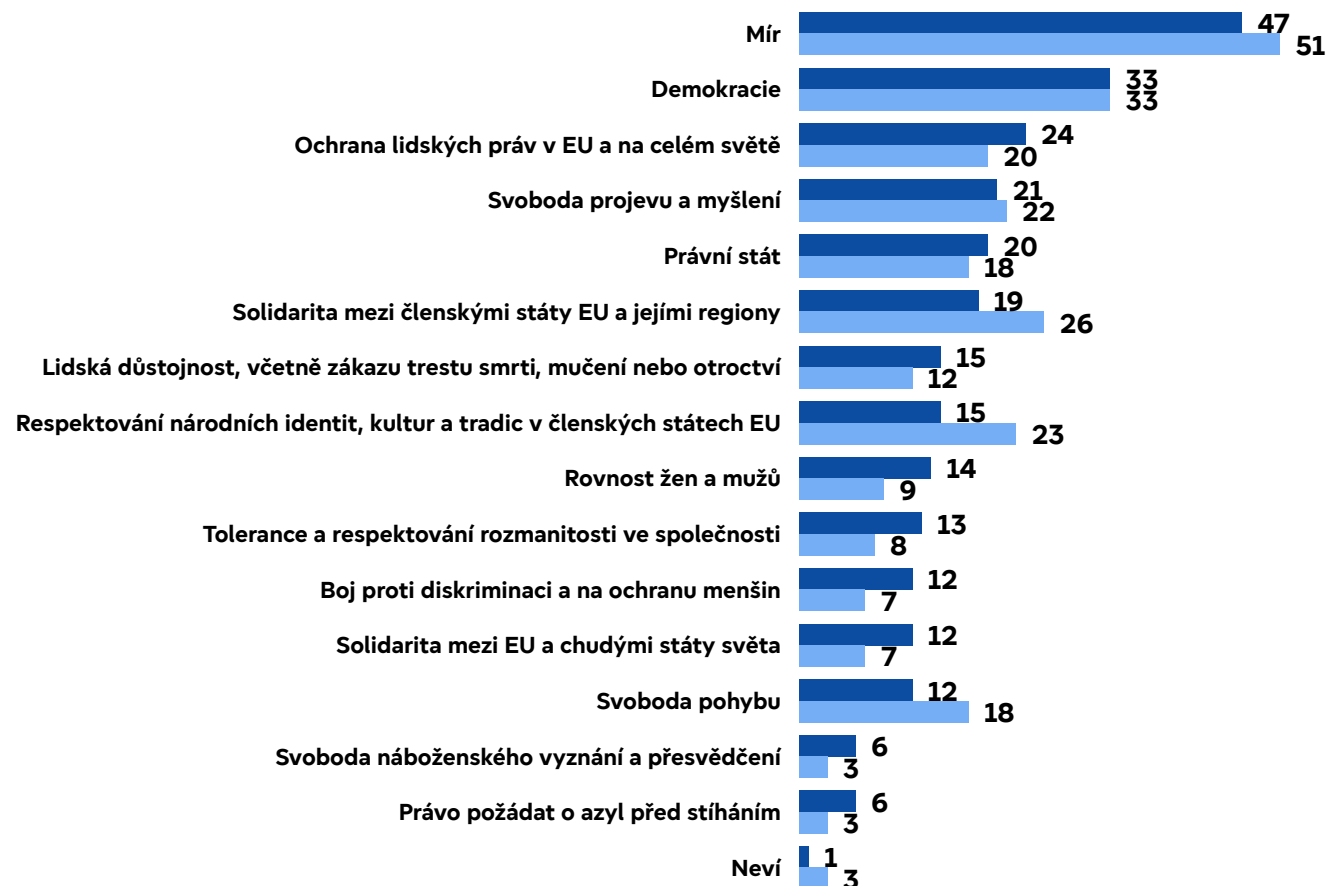


Sociodemografické rozdělení – věk (v %)

	CZ	15-24	25-39	40-54	55 +
Boj proti chudobě a sociálnímu vyloučení	20	17	24	19	20
Veřejné zdraví	16	18	15	15	18
Podpora hospodářství a vytváření nových pracovních míst	28	24	27	33	27
Obrana a bezpečnost EU	45	38	46	47	46
Opatření proti změně klimatu	10	16	11	11	8
Budoucnost Evropy	35	38	36	34	34
Migrace a azyl	33	27	25	36	38
Demokracie a právní stát	17	17	17	15	18
Zemědělská politika	24	16	19	25	28
Boj proti terorismu a organizovanému zločinu	19	17	17	18	21
Nezávislost EU v oblasti průmyslu a energetiky	40	21	42	45	40
Práva spotřebitele	7	7	6	6	9
Humanitární a rozvojová pomoc	6	15	9	3	5
Digitalizace evropského hospodářství a společnosti	11	13	14	15	5
Rovnost žen a mužů, začlenění a rozmanitost	7	21	8	6	2
Neví	2	1	1	1	3

Hodnoty, které by měl Evropský parlament hájit v příštích pěti letech

QA15ab. V nadcházejících evropských volbách budou občané EU volit nové poslance Evropského parlamentu. Které z následujících hodnot by podle vašeho mínění měl Evropský parlament hájit v příštích pěti letech přednostně? Zaprvé? A dále? (%)



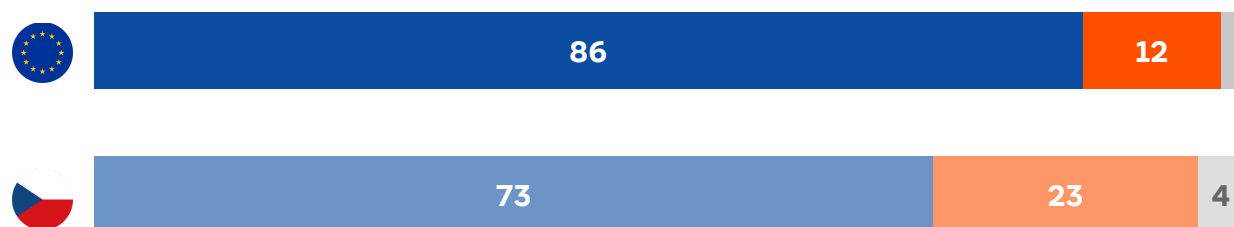
● EU27 ● CZ

Sociodemografické rozdělení – věk (v %)


	CZ	15-24	25-39	40-54	55 +
	51	46	50	48	55
	33	27	33	36	32
	20	22	15	22	20
	22	27	18	22	24
	18	9	12	21	21
	26	24	29	24	25
	12	15	11	11	12
	23	11	26	23	25
	9	14	6	13	6
	8	10	8	8	7
	7	11	11	7	4
	7	8	4	8	8
	18	34	21	18	11
	3	2	4	3	4
	3	4	5	1	2
	3	3	2	3	4

QA21. S ohledem na nadcházející evropské volby do jaké míry souhlasíte, nebo nesouhlasíte s následujícími tvrzeními? (%)


Účast ve volbách je důležitá k udržení silné demokracie




Pokud nepůjdete volit, ostatní rozhodnou za vás



Účast ve volbách je důležitá k zajištění lepší budoucnosti pro příští generace



V důsledku současných mezinárodních souvislostí je jít k volbám ještě důležitější



● Celkem 'Souhlasím' ● Celkem 'Nesouhlasím' ● Neví

QA21. S ohledem na nadcházející evropské volby do jaké míry souhlasíte, nebo nesouhlasíte s následujícími tvrzeními? (%)

 Sociodemografické rozdělení – věk (v %)

	Účast ve volbách je důležitá k udržení silné demokracie					Účast ve volbách je důležitá k zajištění lepší budoucnosti pro příští generace					Pokud nepůjdete volit, ostatní rozhodnou za vás					V důsledku současných mezinárodních souvislostí je jít k volbám ještě důležitější				
	CZ	15-24	25-39	40-54	55 +	CZ	15-24	25-39	40-54	55 +	CZ	15-24	25-39	40-54	55 +	CZ	15-24	25-39	40-54	55 +
Celkem 'Souhlasím'	73	58	78	71	76	76	65	77	76	78	76	59	78	78	78	77	64	80	77	81
Celkem 'Nesouhlasím'	23	34	17	27	21	21	29	19	22	18	20	34	18	20	19	20	30	15	21	16
Neví	4	8	5	2	3	3	6	4	2	4	4	7	4	2	3	3	6	5	2	3

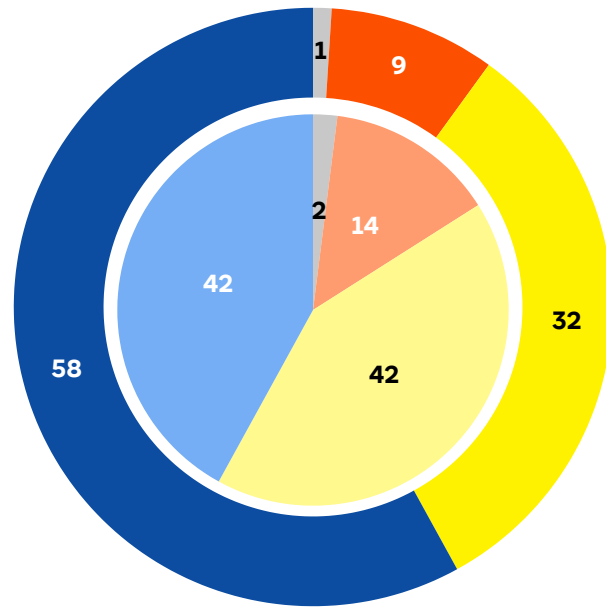
03

Pochopení chování voličů

Osobní chování při volbách

QA17. Teď budeme mluvit o vašem osobním chování při volbách. Který z následujících výroků nejlépe popisuje vaše chování při volbách v posledních letech, ať už na místní nebo regionální, národní nebo evropské úrovni? (%)

EU27 Vnější koláčový graf
 CZ Vnitřní koláčový graf

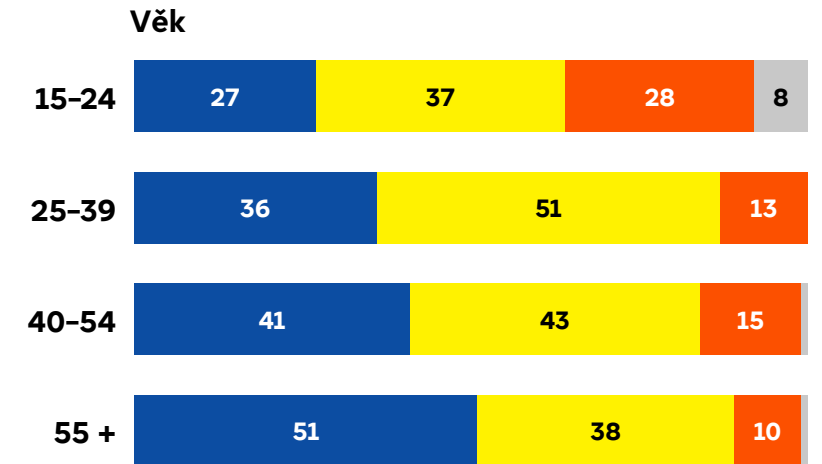


	EU27		CZ	
Celkem 'Vždy volí'	58	▲8	42	▲11
Celkem 'Volí často'	32	▼6	42	▼11
Celkem 'Nevolí často nebo nikdy'	9	▼2	14	▼2
Celkem 'Jiné/Neví'	1	=	2	▲2

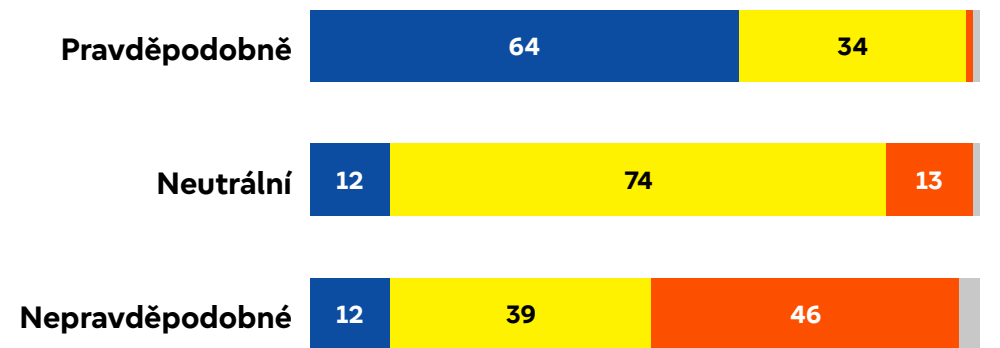
▲▼ (únor/bře 2024 - zář/říj 2023)

Celkem 'Vždy volí' Celkem 'Volí často' Celkem 'Nevolí často nebo nikdy' Celkem 'Jiné/Neví'

Sociodemografické rozdělení (%)

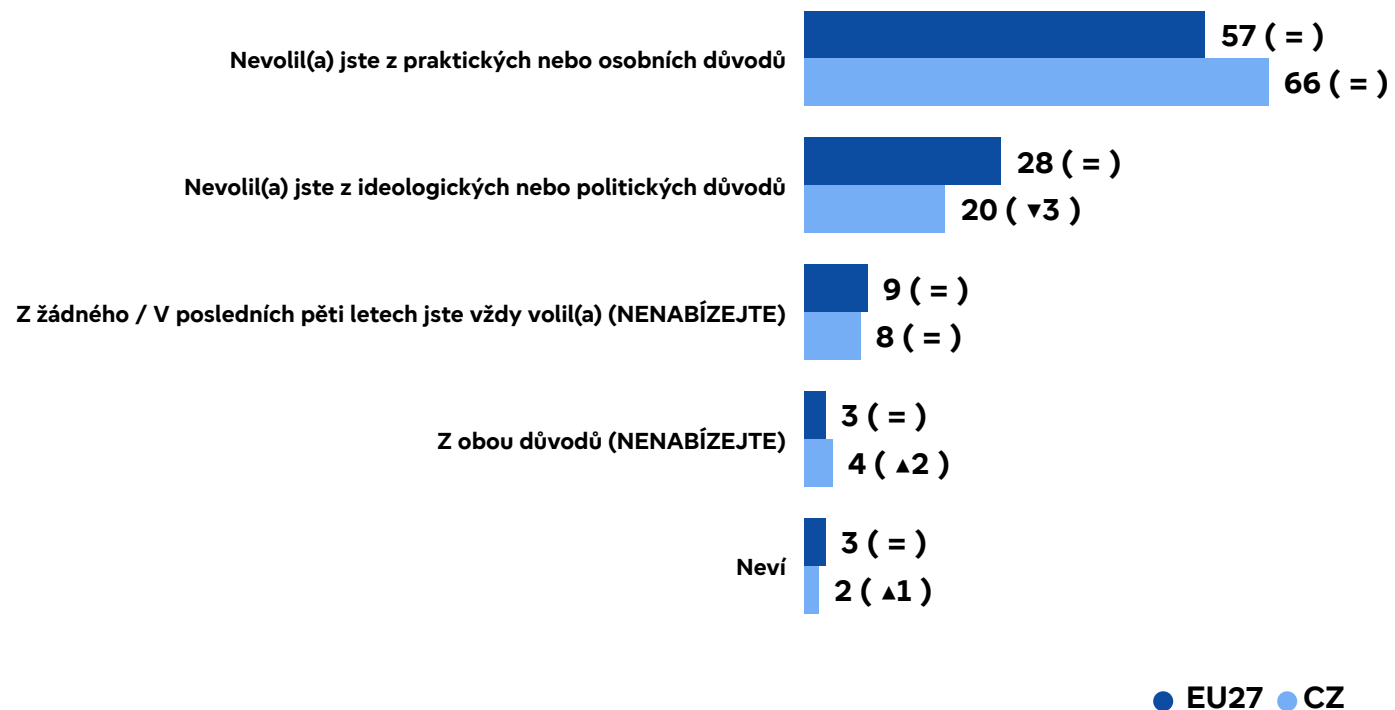


Pravděpodobnost účasti v příštích evropských volbách



Hlavní důvody neúčasti

QA18. Pokud jste se nezúčastnil(a) voleb nebo referenda v posledních pěti letech, jaký jste měl(a) hlavní důvod? (%)

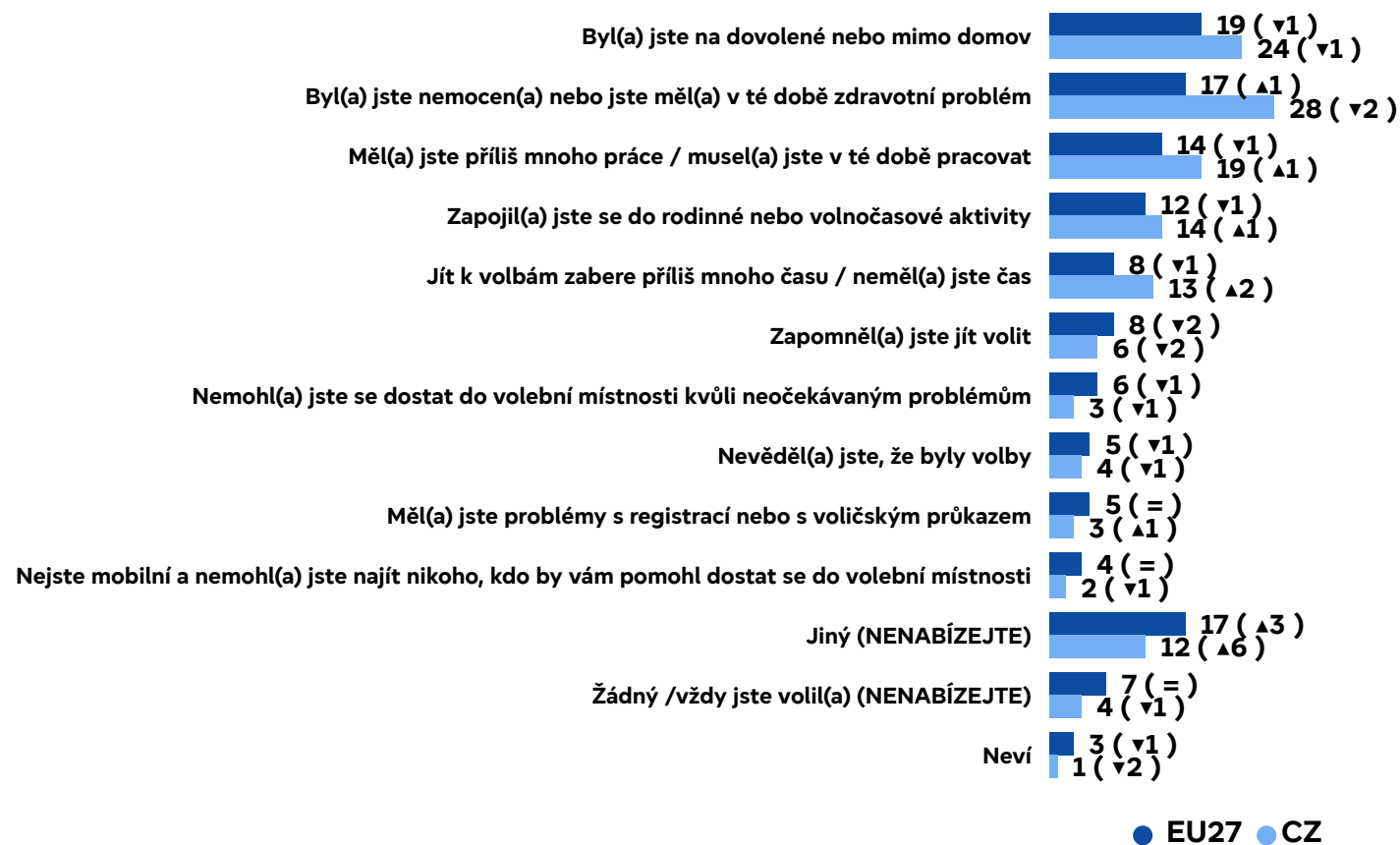


Sociodemografické rozdělení – věk (v %)

	CZ	15-24	25-39	40-54	55 +
Nevolil(a) jste z praktických nebo osobních důvodů	66	65	72	64	63
Nevolil(a) jste z ideologických nebo politických důvodů	20	18	20	20	20
Z žádného / V posledních pěti letech jste vždy volil(a) (NENABÍZEJTE)	8	3	5	10	10
Z obou důvodů (NENABÍZEJTE)	4	8	1	6	4
Neví	2	6	2	0	3

Konkrétní důvody neúčasti

QA19. Který z následujících důvodů Vám někdy zabránil volit ve volbách nebo v referendu na místní, národní nebo evropské úrovni? (%)



Sociodemografické rozdělení – věk (v %)

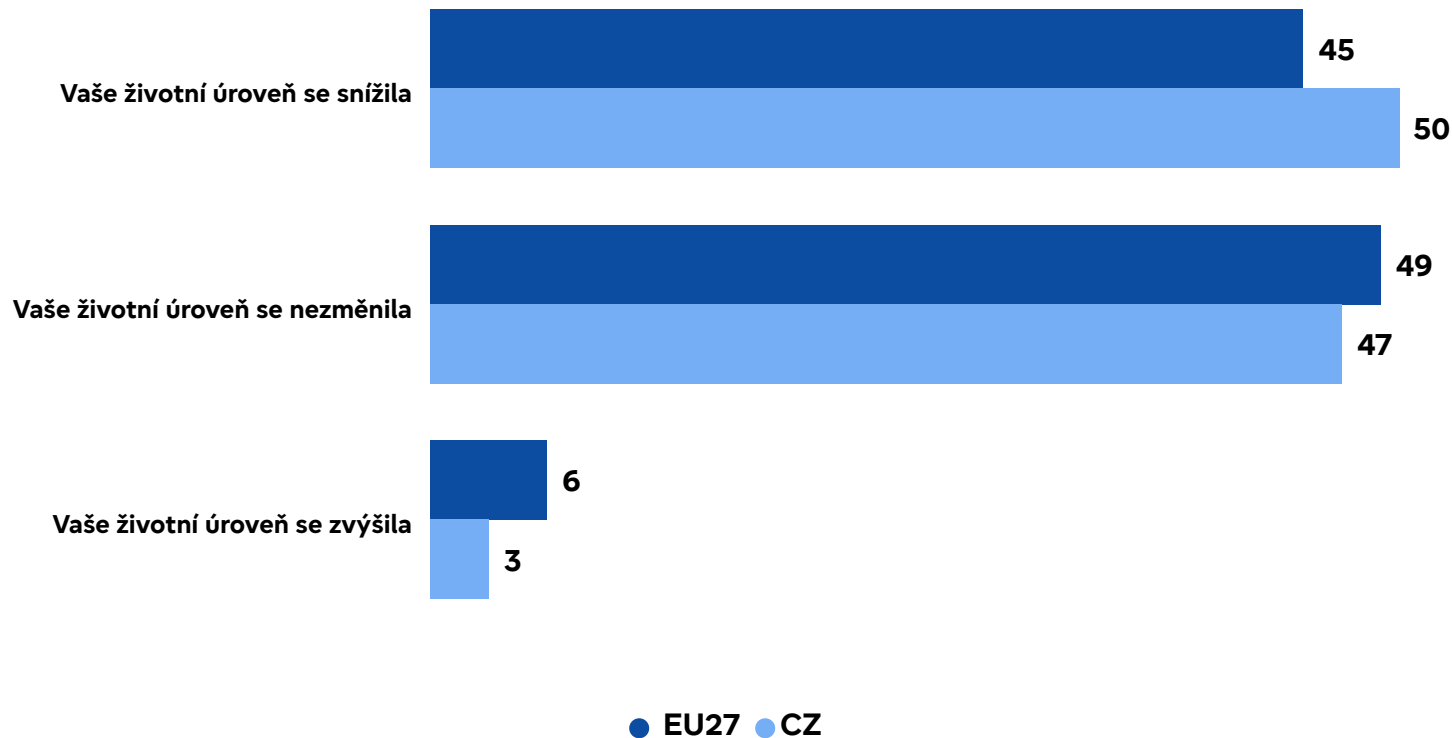
	CZ	15-24	25-39	40-54	55 +
Byl(a) jste na dovolené nebo mimo domov	24	25	27	26	20
Byl(a) jste nemocen(a) nebo jste měl(a) v té době zdravotní problém	28	11	24	27	36
Měl(a) jste příliš mnoho práce / musel(a) jste v té době pracovat	19	7	22	24	15
Zapojil(a) jste se do rodinné nebo volnočasové aktivity	14	19	14	12	14
Jít k volbám zabere příliš mnoho času / neměl(a) jste čas	13	17	20	12	6
Zapomněl(a) jste jít volit	6	7	9	4	4
Nemohl(a) jste se dostat do volební místnosti kvůli neočekávaným problémům	3	0	4	3	4
Nevěděl(a) jste, že byly volby	4	8	5	3	4
Měl(a) jste problémy s registrací nebo s voličským průkazem	3	1	4	2	3
Nejste mobilní a nemohl(a) jste najít nikoho, kdo by vám pomohl dostat se do volební místnosti	2	0	2	1	2
Jiný (NENABÍZEJTE)	12	24	5	14	14
Žádný /vždy jste volil(a) (NENABÍZEJTE)	4	0	5	4	6
Neví	1	1	1	1	1

▲▼ (únor/bře 2024 - zář/říj 2023)

04 Život v EU z hlediska občanů

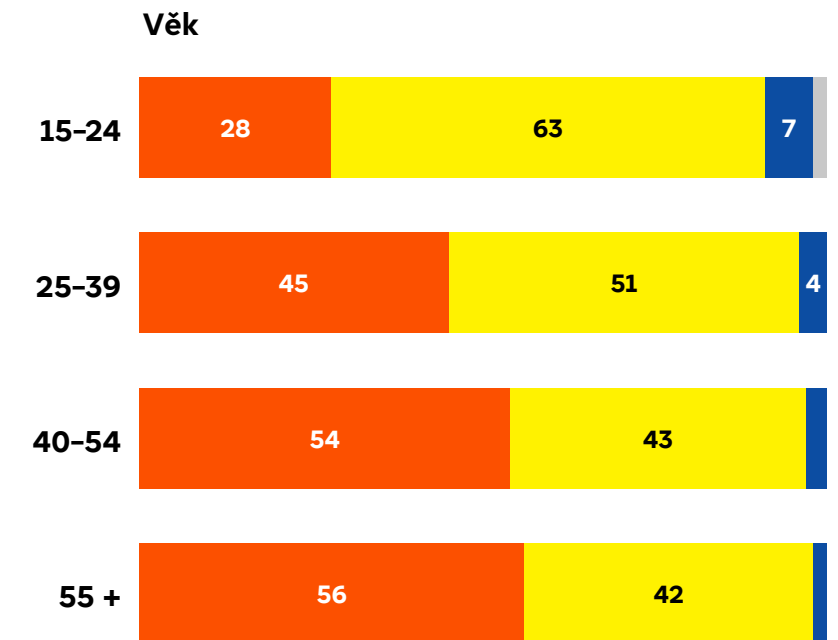
Inflace a životní úroveň

SD26. Mnoho aspektů, např. důsledky pandemie Covid-19, ruská agresivní válka na Ukrajině a rostoucí inflace, ovlivnilo celosvětové hospodářství, včetně hospodářství členských států Evropské unie. Když se zamyslíte nad svou osobní životní úrovní (např. nad zbožím a službami, které si můžete dovolit) v posledních pěti letech, které z následujících tvrzení nejlépe popisuje vaši situaci? (%)



● Vaše životní úroveň se snížila ● Vaše životní úroveň se nezměnila ● Vaše životní úroveň se zvýšila ● Neví

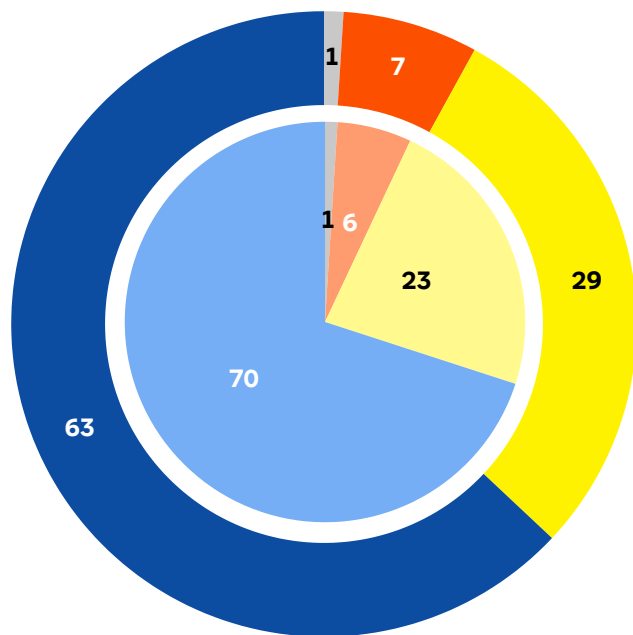
Sociodemografické rozdělení (%)



Potíže domácností s placením účtů

D60. Řekl(a) byste, že jste v posledních dvanácti měsících měl(a) potíže s placením účtů na konci měsíce....? (%)

EU27  Vnější koláčový graf
 CZ  Vnitřní koláčový graf




● Skoro nikdy / nikdy ● Jen někdy ● Většinou ● Odmítl(a) odpovědět

	EU27		CZ	
Skoro nikdy / nikdy	63	▲1	70	▲2
Jen někdy	29	▲1	23	▼2
Většinou	7	▼2	6	=
Odmítl(a) odpovědět	1	=	1	=

▲▼ (únor/bře 2024 - zář/říj 2023)

 Sociodemografické rozdělení (%)

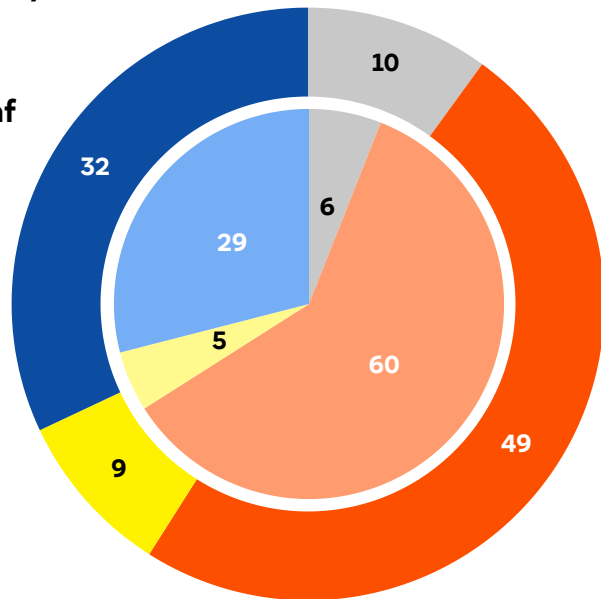
Optimismus ohledně budoucnosti EU



Spokojenost se způsobem, jakým se věci vyvíjejí: na úrovni EU a vnitrostátní úrovni

D73.2. Řekl(a) byste, že v současné době se věci v ... obecně ubírají správným směrem nebo špatným směrem?: Evropské unii (%)

EU27  Vnější koláčový graf
CZ  Vnitřní koláčový graf

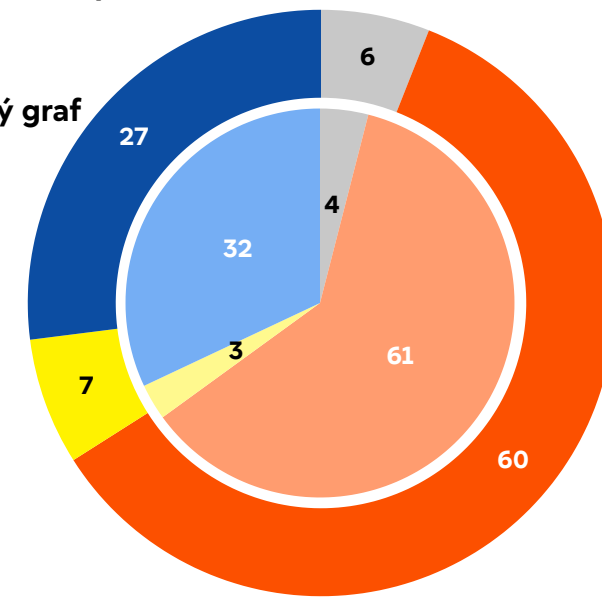


● Věci se ubírají správným směrem ● Ani jedno, ani druhé (NENABÍZEJTE) ● Věci se ubírají špatným směrem ● Neví

	EU27		CZ	
Věci se ubírají správným směrem	32	▼1	29	▼2
Ani jedno, ani druhé (NENABÍZEJTE)	9	=	5	=
Věci se ubírají špatným směrem	49	▲1	60	▲4
Neví	10	=	6	▼2

D73.1. Řekl(a) byste, že v současné době se věci v ... obecně ubírají správným směrem nebo špatným směrem?: (NAŠÍ ZEMI) (%)

EU27  Vnější koláčový graf
CZ  Vnitřní koláčový graf



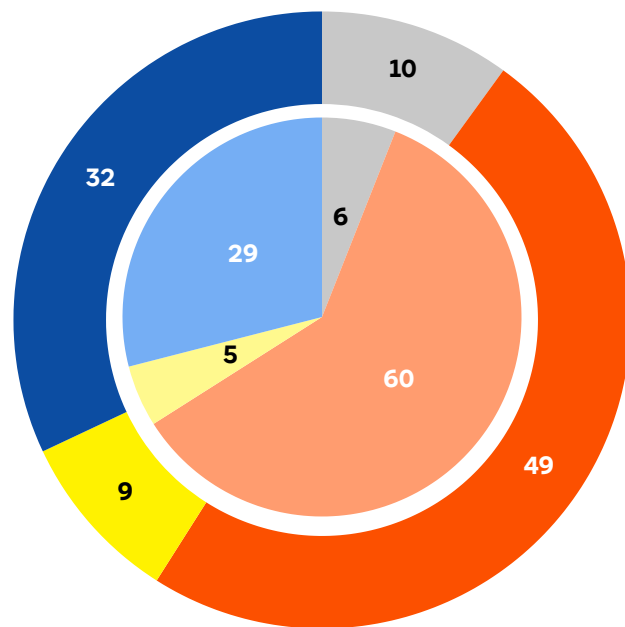
	EU27		CZ	
Věci se ubírají správným směrem	27	=	32	▲3
Ani jedno, ani druhé (NENABÍZEJTE)	7	▼1	3	▲1
Věci se ubírají špatným směrem	60	=	61	▼2
Neví	6	▲1	4	▼2

▲▼ (únor/bře 2024 - zář/říj 2023)

Spokojenost s tím, kam se věci ubírají: úroveň EU

D73.2. Řekl(a) byste, že v současné době se věci v ... obecně ubírají správným směrem nebo špatným směrem?: Evropské unii (%)

EU27 Vnější koláčový graf
 CZ Vnitřní koláčový graf



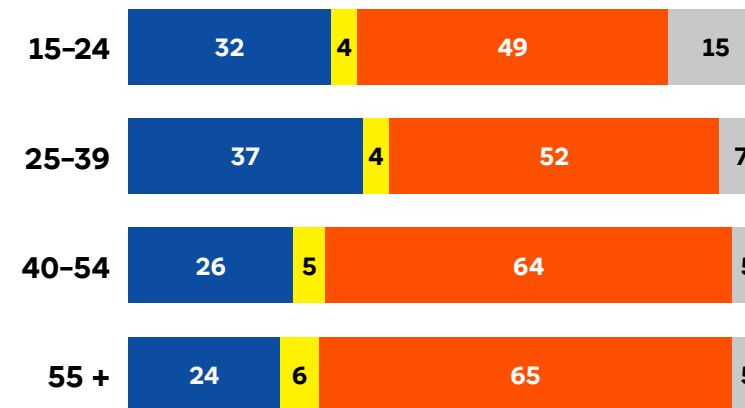
	EU27		CZ	
Věci se ubírají správným směrem	32	▼1	29	▼2
Ani jedno, ani druhé (NENABÍZEJTE)	9	=	5	=
Věci se ubírají špatným směrem	49	▲1	60	▲4
Neví	10	=	6	▼2

▲▼ (únor/bře 2024 - zář/říj 2023)

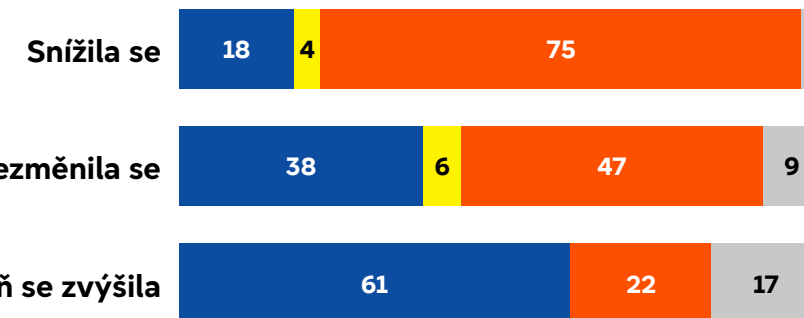
Věci se ubírají správným směrem Ani jedno, ani druhé (NENABÍZEJTE) Věci se ubírají špatným směrem Neví

Sociodemografické rozdělení (%)

Věk



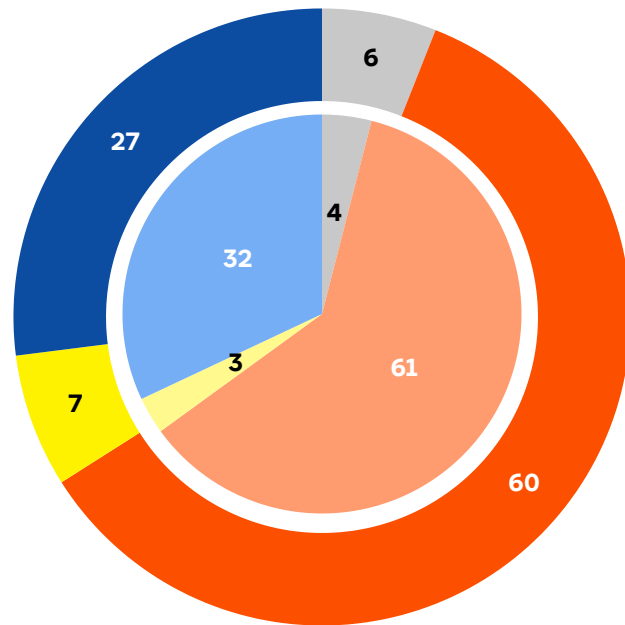
Životní úroveň v posledních pěti letech



Spokojenost s tím, kam se věci ubírají: vnitrostátní úroveň

D73.1. Řekl(a) byste, že v současné době se věci v ... obecně ubírají správným směrem nebo špatným směrem?: (NAŠÍ ZEMI) (%)

EU27 Vnější koláčový graf
 CZ Vnitřní koláčový graf

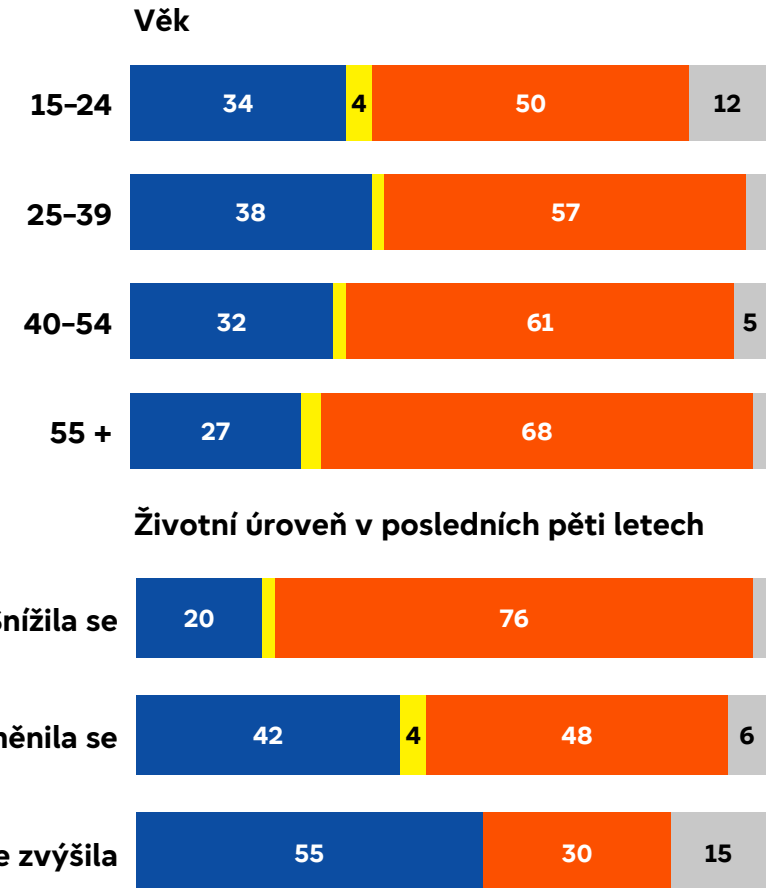


	EU27	CZ
Věci se ubírají správným směrem	27	32
Ani jedno, ani druhé (NENABÍZEJTE)	7	3
Věci se ubírají špatným směrem	60	61
Neví	6	4

▲▼ (únor/bře 2024 - zář/říj 2023)

Věci se ubírají správným směrem Ani jedno, ani druhé (NENABÍZEJTE) Věci se ubírají špatným směrem Neví

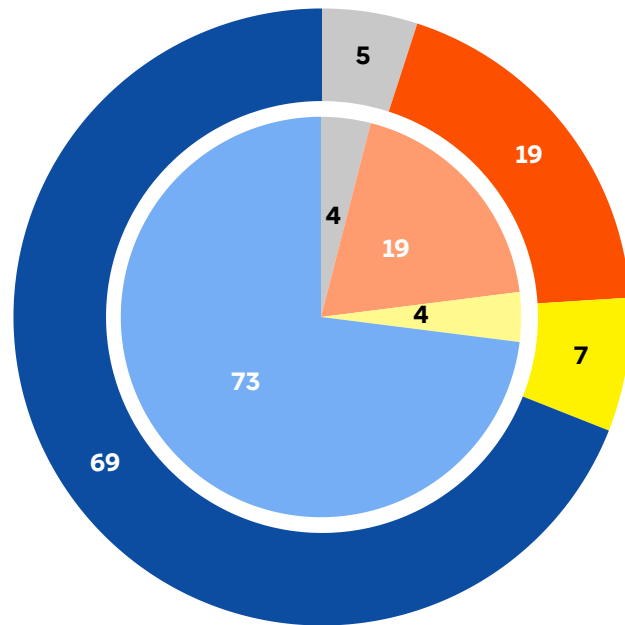
Sociodemografické rozdělení (%)



Spokojenost se způsobem, jakým se věci vyvíjejí: osobní životy občanů

D73.4. Řekl(a) byste, že v současné době se věci v ... obecně ubírají správným směrem nebo špatným směrem?: Vašem životě osobně (%)

EU27 Vnější koláčový graf
 CZ Vnitřní koláčový graf

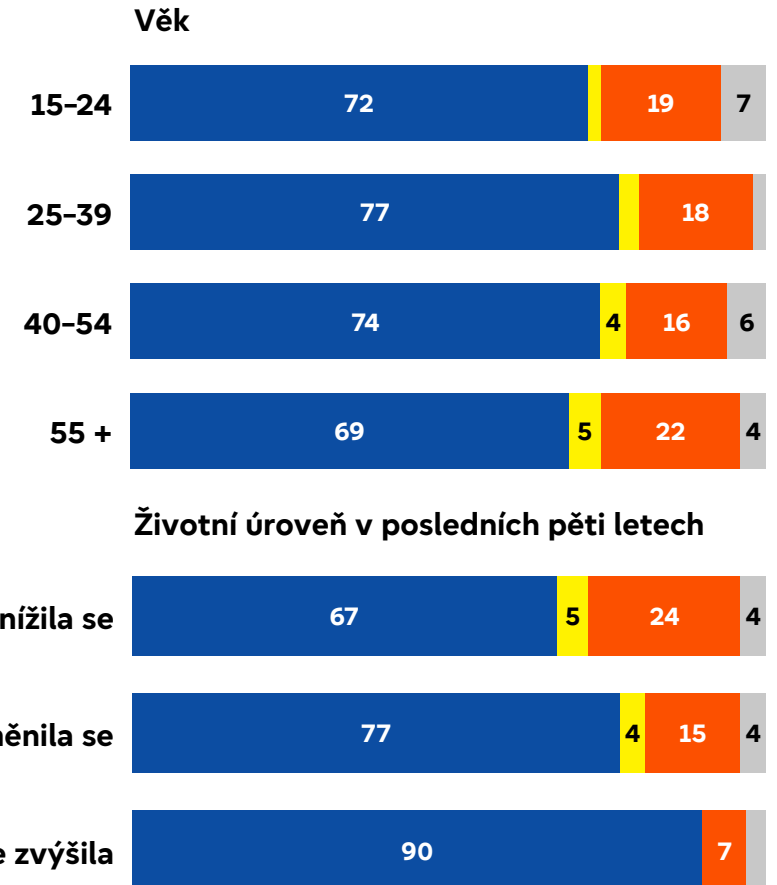


	EU27	Δ	CZ	Δ
Věci se ubírají správným směrem	69	▲1	73	▲3
Ani jedno, ani druhé (NENABÍZEJTE)	7	▼1	4	▲2
Věci se ubírají špatným směrem	19	▼1	19	▼4
Neví	5	▲1	4	▼1

▲▼ (únor/bře 2024 - zář/říj 2023)

Věci se ubírají správným směrem Ani jedno, ani druhé (NENABÍZEJTE) Věci se ubírají špatným směrem Neví

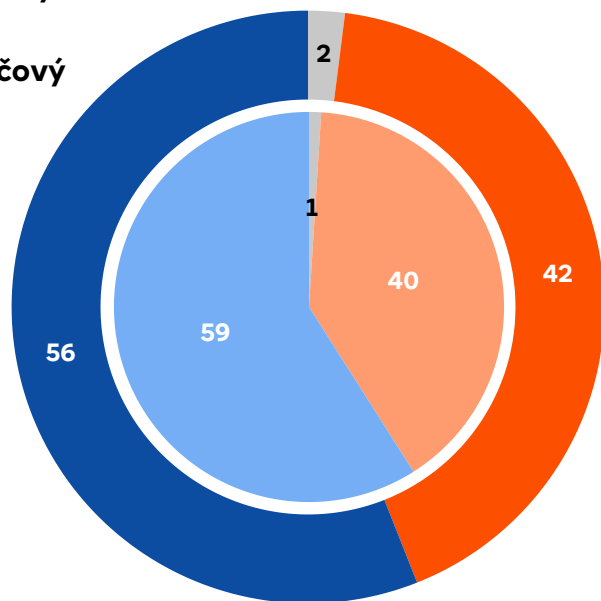
Sociodemografické rozdělení (%)



Spokojenost s demokracií

SD18a. Obecně řečeno, jste s fungováním demokracie v (NAŠÍ ZEMI) velmi spokojen(a), spíše spokojen(a), spíše nespokojen(a) nebo velmi nespokojen(a)? - (%)

EU27  Vnější koláčový graf
CZ  Vnitřní koláčový graf

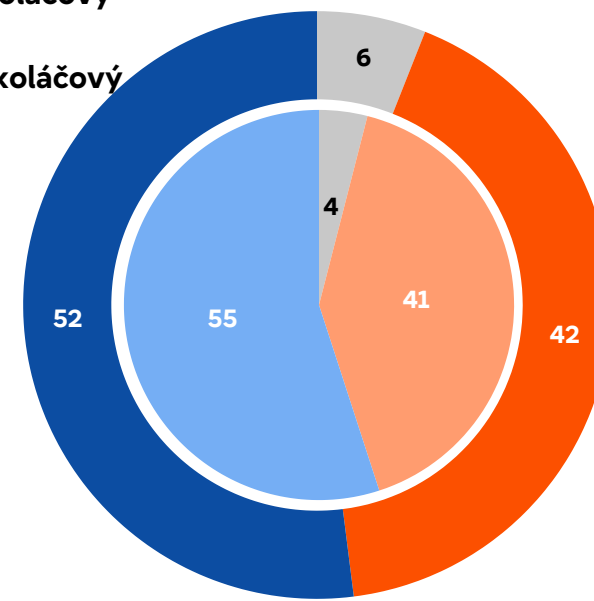


● Celkem 'Spokojen(a)' ● Celkem 'Nespokojen(a)' ● Neví

	EU27		CZ	
Celkem 'Spokojen(a)'	56	▲3	59	▲5
Celkem 'Nespokojen(a)'	42	▼3	40	▼4
Neví	2	=	1	▼1

SD18b. Obecně řečeno, jste s fungováním demokracie v EU...? - (%)

EU27  Vnější koláčový graf
CZ  Vnitřní koláčový graf



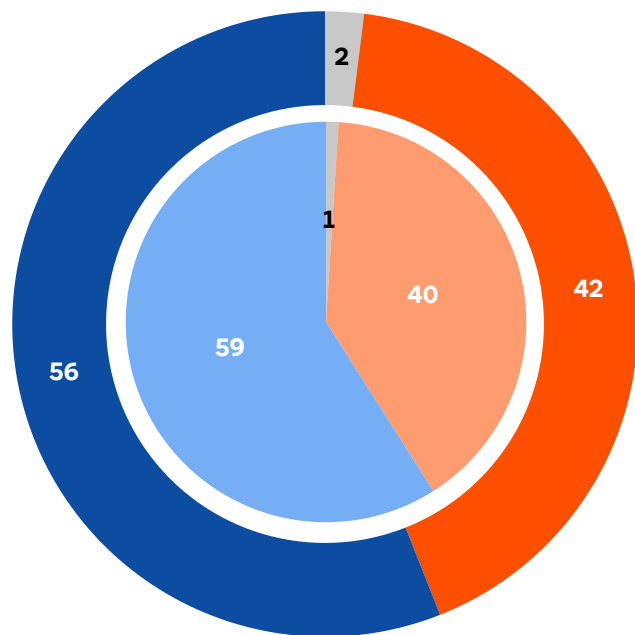
	EU27		CZ	
Celkem 'Spokojen(a)'	52	▼1	55	▲1
Celkem 'Nespokojen(a)'	42	▲1	41	▼1
Neví	6	=	4	=

▲▼ (únor/bře 2024 - zář/říj 2023)

Spokojenost s demokracií na vnitrostátní úrovni

SD18a. Obecně řečeno, jste s fungováním demokracie v (NAŠÍ ZEMI) velmi spokojen(a), spíše spokojen(a), spíše nespokojen(a) nebo velmi nespokojen(a)? (%)

EU27  Vnější koláčový graf
 CZ  Vnitřní koláčový graf



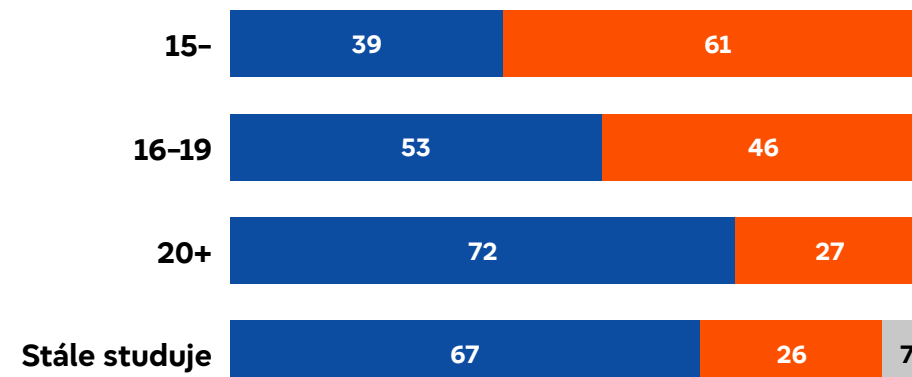
 Celkem 'Spokojen(a)'  Celkem 'Nespokojen(a)'  Neví

	EU27		CZ
Celkem 'Spokojen(a)'	56	▲3	59 ▲5
Celkem 'Nespokojen(a)'	42	▼3	40 ▼4
Neví	2	=	1 ▼1

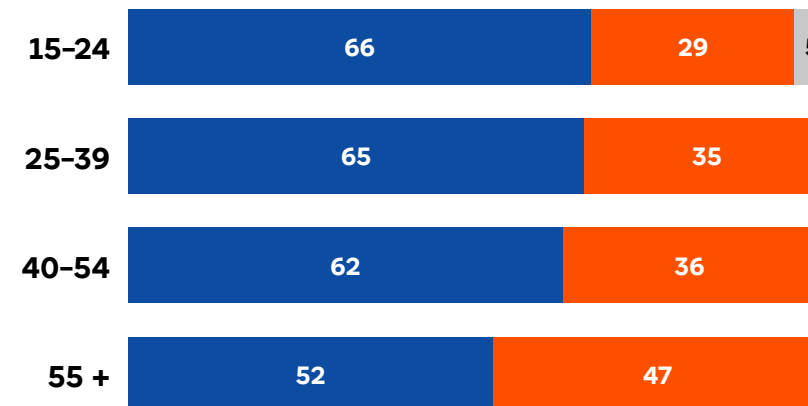
▲▼ (únor/bře 2024 - zář/říj 2023)

Sociodemografické rozdělení (%)

Vzdělání (Věk ukončení)

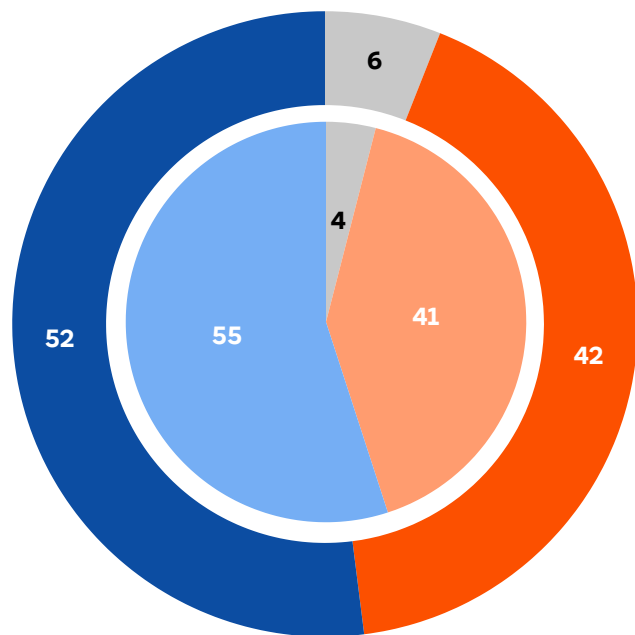


Věk



SD18b. Obecně řečeno, jste s fungováním demokracie v EU...? (%)

EU27  Vnější koláčový graf
 CZ  Vnitřní koláčový graf



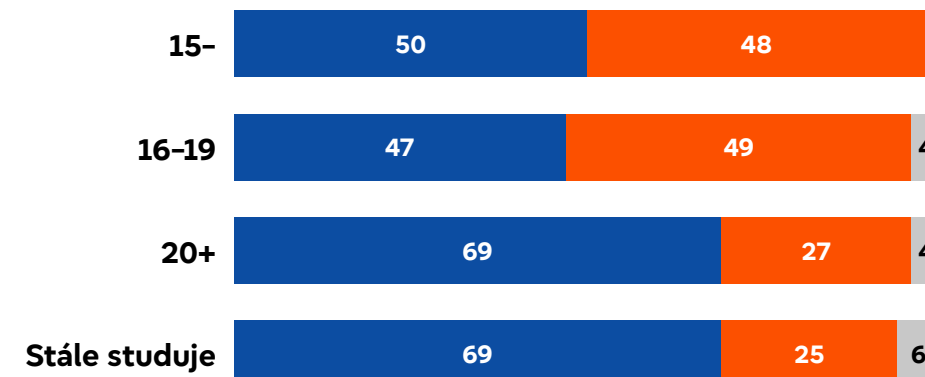
● Celkem 'Spokojen(a)' ● Celkem 'Nespokojen(a)' ● Neví

	EU27		CZ	
Celkem 'Spokojen(a)'	52	▼1	55	▲1
Celkem 'Nespokojen(a)'	42	▲1	41	▼1
Neví	6	=	4	=

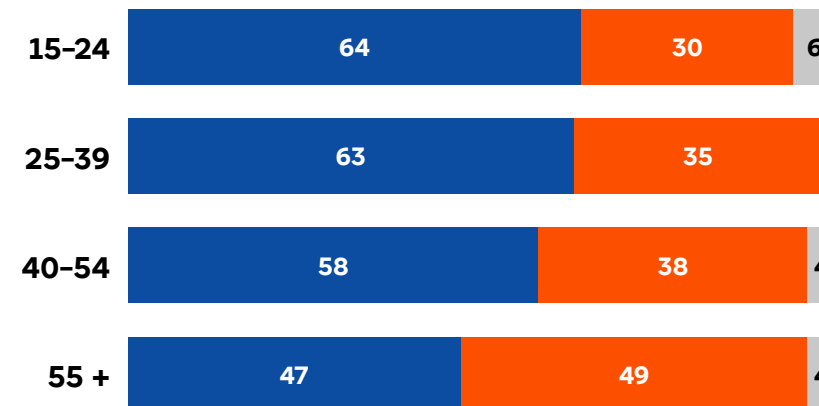
▲▼ (únor/bře 2024 - zář/říj 2023)

Sociodemografické rozdělení (%)

Vzdělání (Věk ukončení)



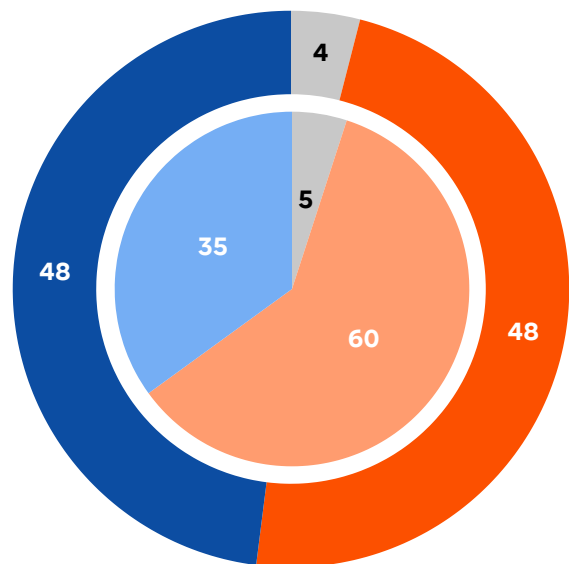
Věk



D72. Do jaké míry souhlasíte, nebo nesouhlasíte s každým z následujících výroků? (%)

Můj hlas má v EU váhu

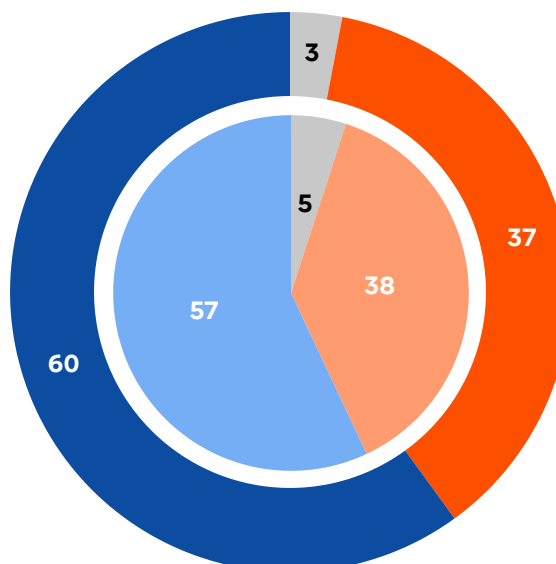
EU27  Vnější koláčový graf
 CZ  Vnitřní koláčový graf



	EU27		CZ	
Celkem 'Souhlasím'	48	=	35	▲2
Celkem 'Nesouhlasím'	48	▲1	60	▼1
Neví	4	▼1	5	▼1

▲▼ (únor/bře 2024 - zář/říj 2023)

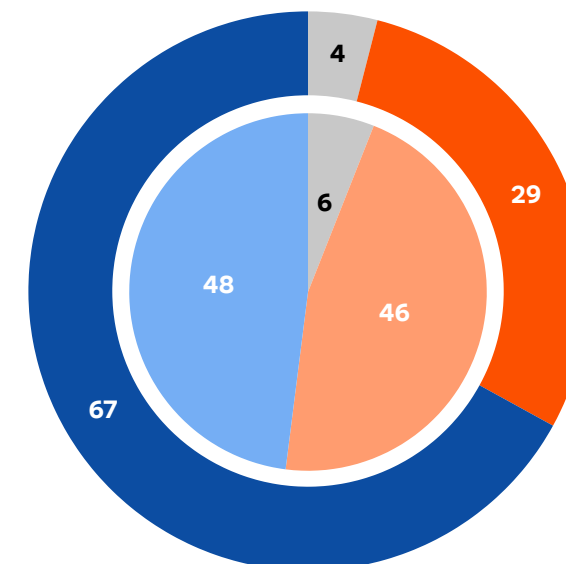
Můj hlas má v (NAŠÍ ZEMĚ) váhu



	EU27		CZ	
Celkem 'Souhlasím'	60	▼1	57	▲3
Celkem 'Nesouhlasím'	37	▲1	38	▼4
Neví	3	=	5	▲1

▲▼ (únor/bře 2024 - zář/říj 2023)

Hlas (NAŠÍ ZEMĚ) má v EU váhu

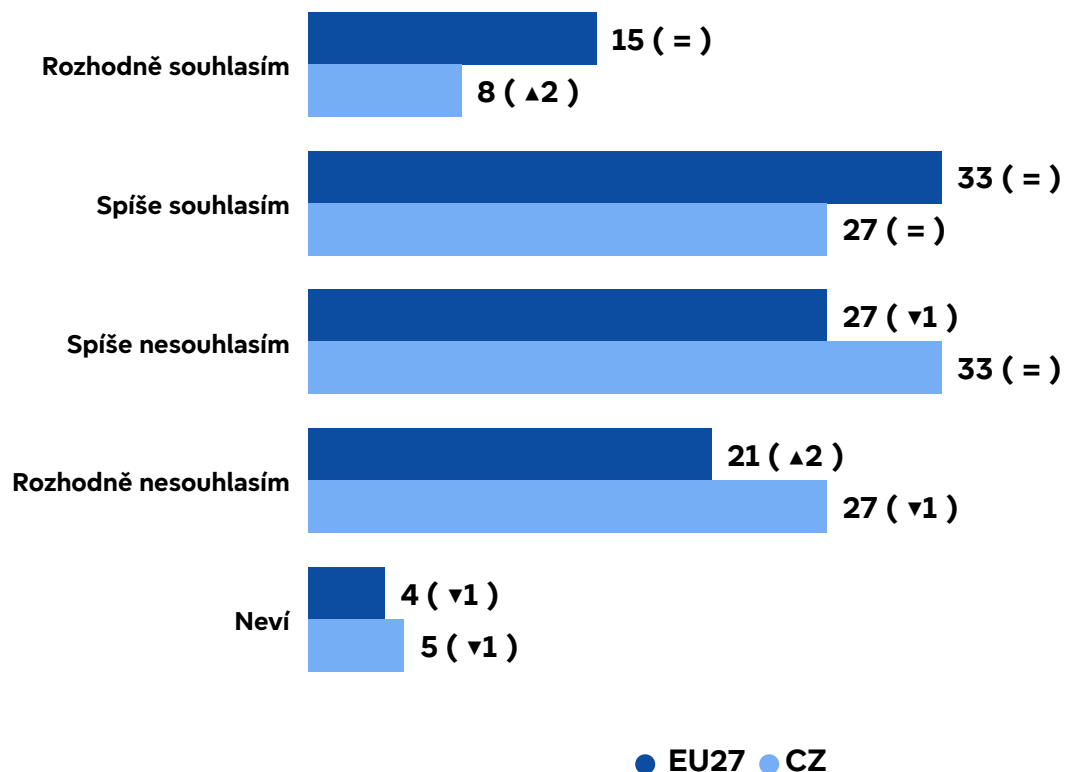


	EU27		CZ	
Celkem 'Souhlasím'	67	▲3	48	▲5
Celkem 'Nesouhlasím'	29	▼3	46	▼5
Neví	4	=	6	=

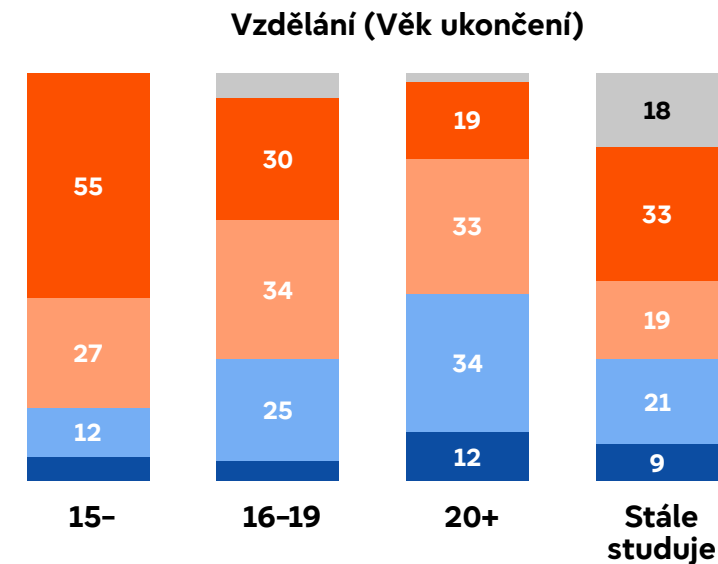
▲▼ (únor/bře 2024 - zář/říj 2023)

● Celkem 'Souhlasím' ● Celkem 'Nesouhlasím' ● Neví

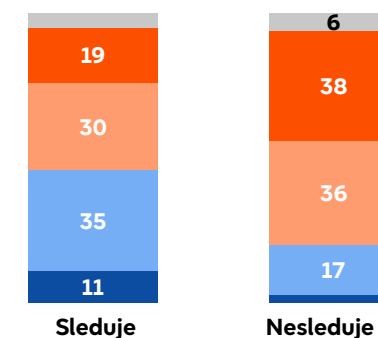
D72.1. Do jaké míry souhlasíte, nebo nesouhlasíte s každým z následujících výroků?: Můj hlas má v EU váhu (%)



Sociodemografické rozdělení (%)



Sledování evropské politiky (%)

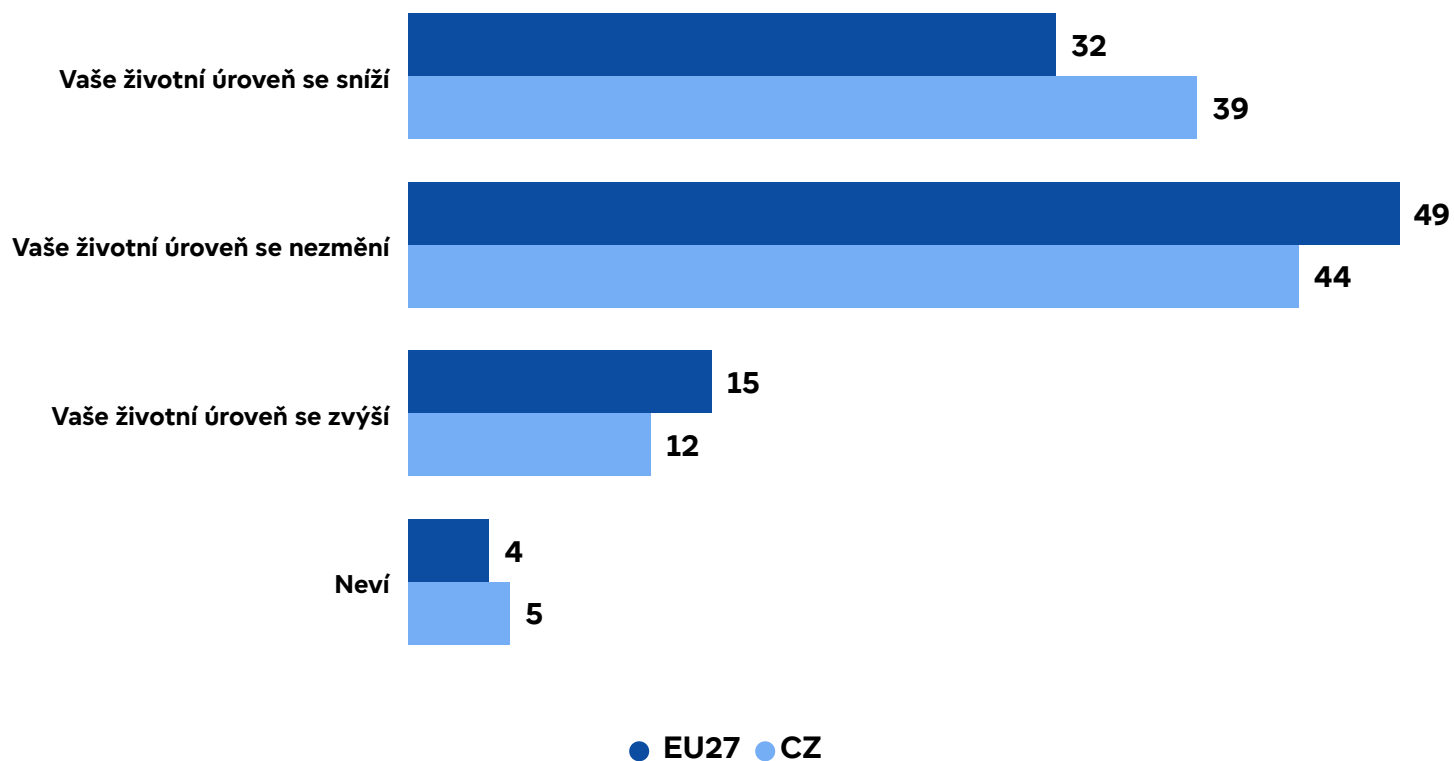


● Rozhodně souhlasím ● Spíše souhlasím ● Spíše nesouhlasím ● Rozhodně nesouhlasím ● Neví

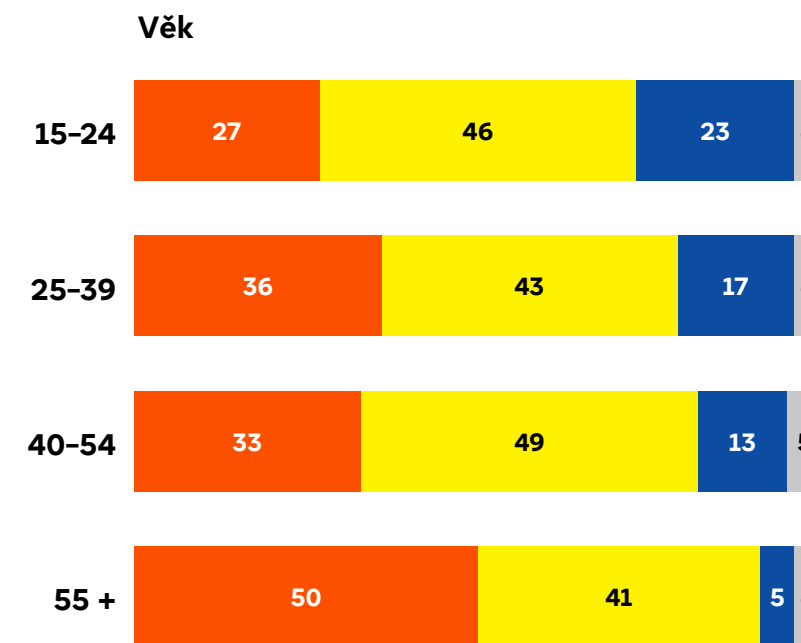
▲▼ (únor/bře 2024 - zář/říj 2023)

Očekávaný vývoj životní úrovně v příštích pěti letech

SD27. Když se zamyslíte nad tím, jak se vaše osobní životní úroveň bude vyvíjet v příštích pěti letech, které z následujících tvrzení nejlépe popisuje vaše očekávání? (%)



Sociodemografické rozdělení (%)

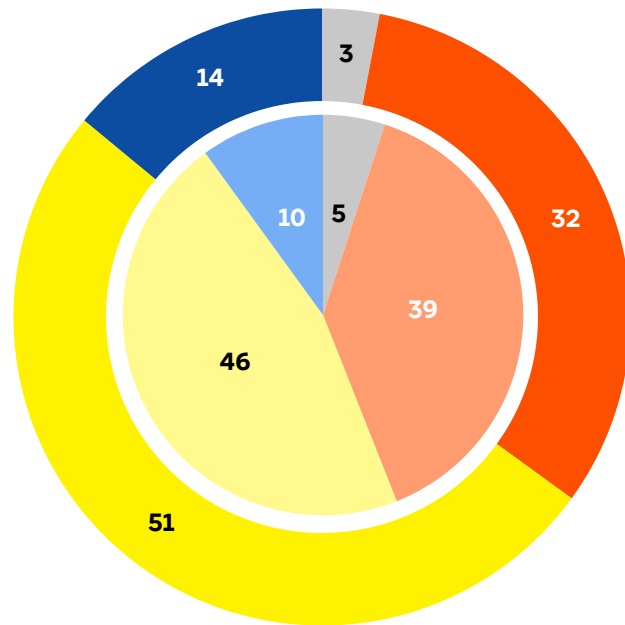


● Vaše životní úroveň se sníží ● Vaše životní úroveň se nezmění ● Vaše životní úroveň se zvýší ● Neví

Očekávané životní podmínky za jeden rok

SD21.1. Myslíte si, že za rok bude každé z uvedeného lepší, horší, nebo stejné jako dnes?: Vaše životní podmínky (%)

EU27  Vnější koláčový graf
 CZ  Vnitřní koláčový graf

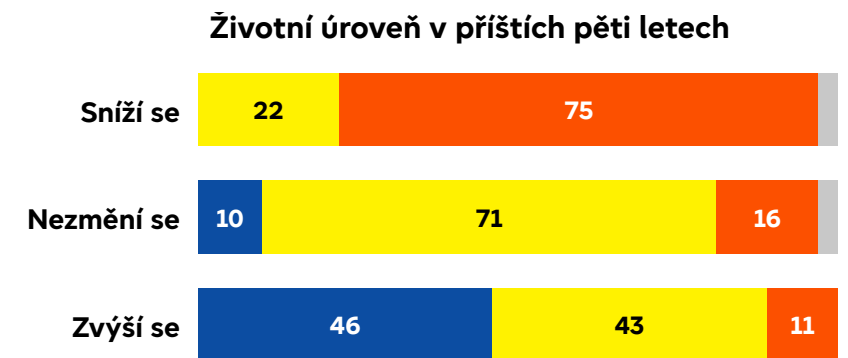
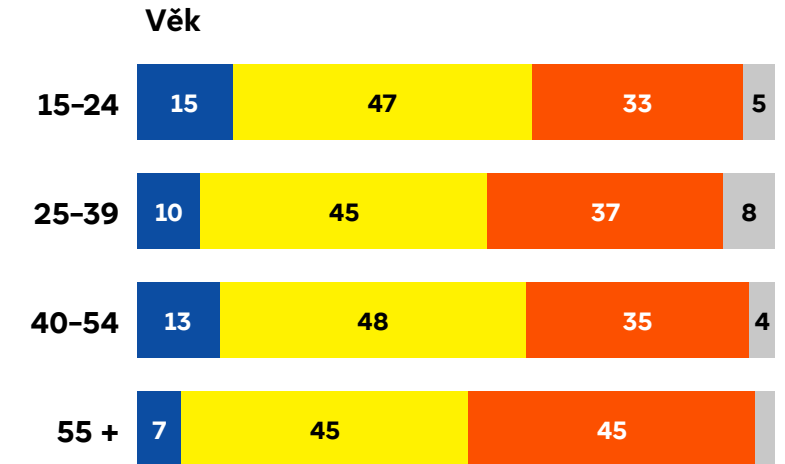


	EU27	CZ
Lepší	14	10
Stejně	51	46
Horší	32	39
Neví	3	5

▲▼ (únor/bře 2024 - zář/říj 2023)



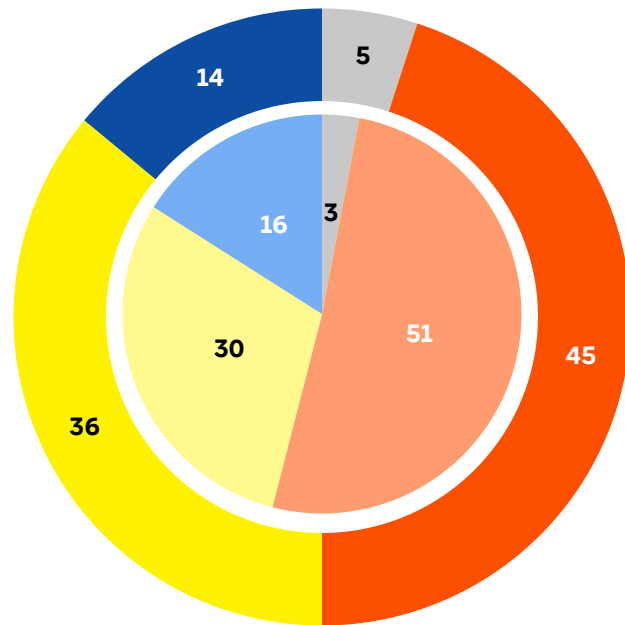
Sociodemografické rozdělení (%)



Očekávání ohledně národního hospodářství za jeden rok

SD21.2. Myslíte si, že za rok bude každé z uvedeného lepší, horší, nebo stejné jako dnes?: Situace (NÁRODNÍ) ekonomiky (%)

EU27  Vnější koláčový graf
 CZ  Vnitřní koláčový graf

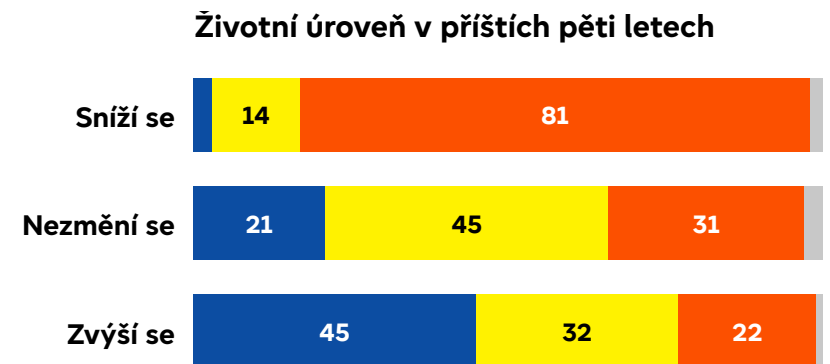
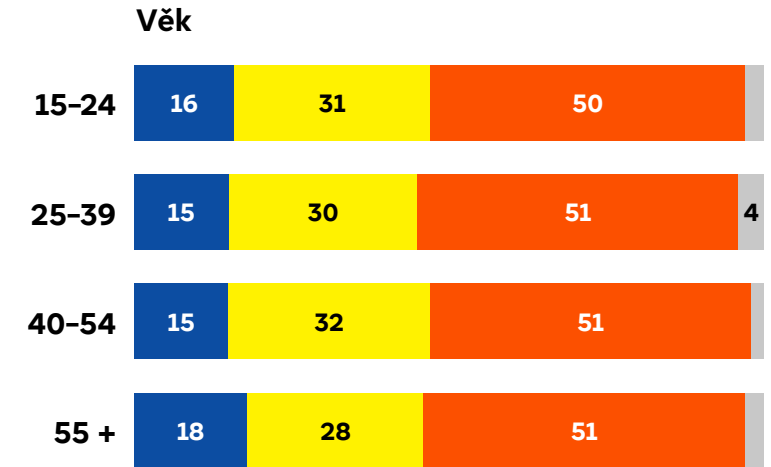


	EU27		CZ	
Lepší	14	▲1	16	▲7
Stejně	36	▲5	30	▲3
Horší	45	▼7	51	▼10
Neví	5	▲1	3	=

▲▼ (únor/bře 2024 - zář/říj 2023)

 Lepší Stejně Horší Neví

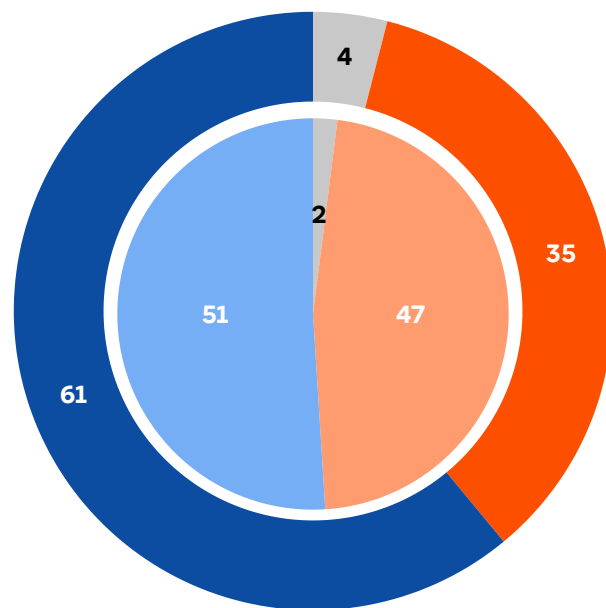
Sociodemografické rozdělení (%)



Optimismus ohledně budoucnosti EU

SD22. Řekl(a) byste, že jste velmi optimistický(á), spíše optimistický(á), spíše pesimistický(á) nebo velmi pesimistický(á) pokud jde o budoucnost EU...? (%)

EU27 Vnější koláčový graf
 CZ Vnitřní koláčový graf



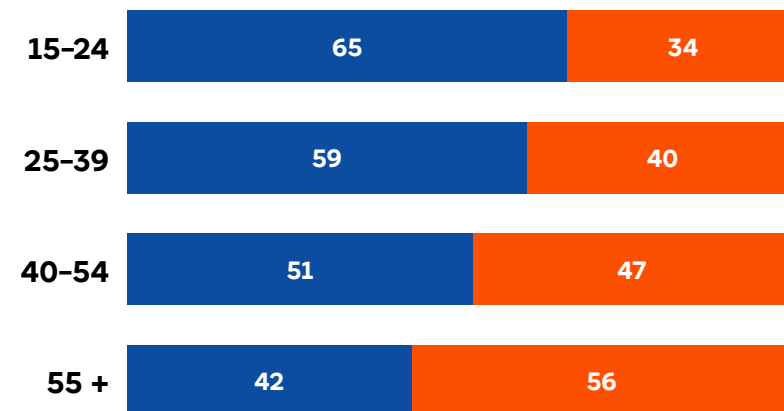
● Celkem 'Optimistický(á)' ● Celkem 'Pesimistický(á)' ● Neví

	EU27		CZ	
Celkem 'Optimistický(á)'	61	▲1	51	=
Celkem 'Pesimistický(á)'	35	▼1	47	▲1
Neví	4	=	2	▼1

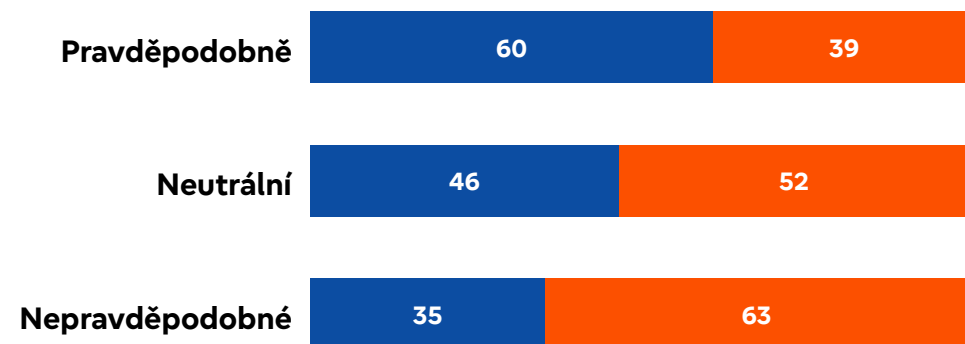
▲▼ (únor/bře 2024 - zář/říj 2023)

Sociodemografické rozdělení (%)

Věk

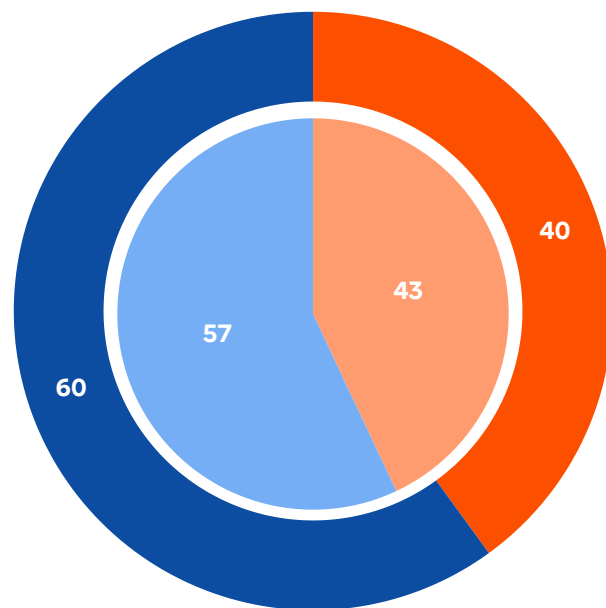


Pravděpodobnost účasti v příštích evropských volbách



QA3. Někteří lidé sledují, co se děje v politice Evropské unie, ať už jsou volby nebo ne. Jiné to tak nezajímá. Řekl(a) byste, že sledujete, co se děje v politice EÚ: (%)

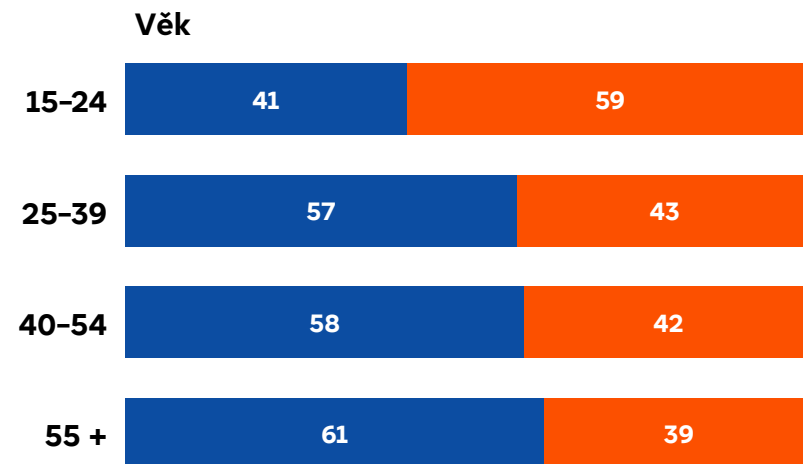
EU27  Vnější koláčový graf
 CZ  Vnitřní koláčový graf



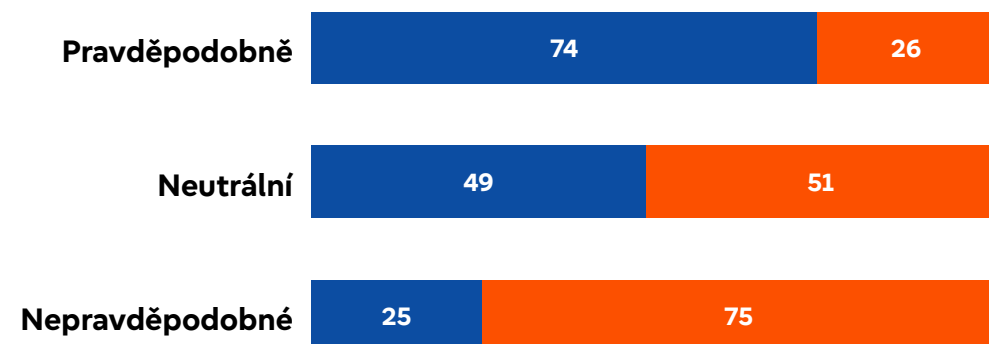
	EU27		CZ	
Celkem 'Sleduje'	60	▲5	57	▲9
Celkem 'Nesleduje'	40	▼5	43	▼9

▲▼ (únor/bře 2024 - zář/říj 2023)

Sociodemografické rozdělení (%)



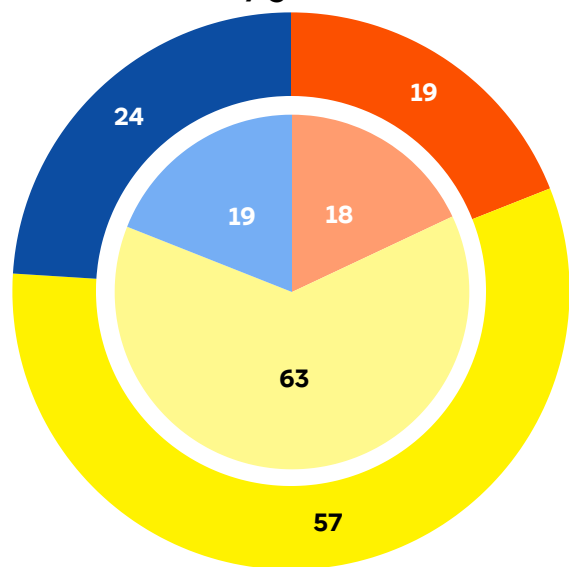
Pravděpodobnost účasti v příštích evropských volbách



D71. Když se sejdete s přáteli či s příbuznými, řekl(a) byste, že o diskutujete často, příležitostně, nebo nikdy? (%)

Domácích politických záležitostech

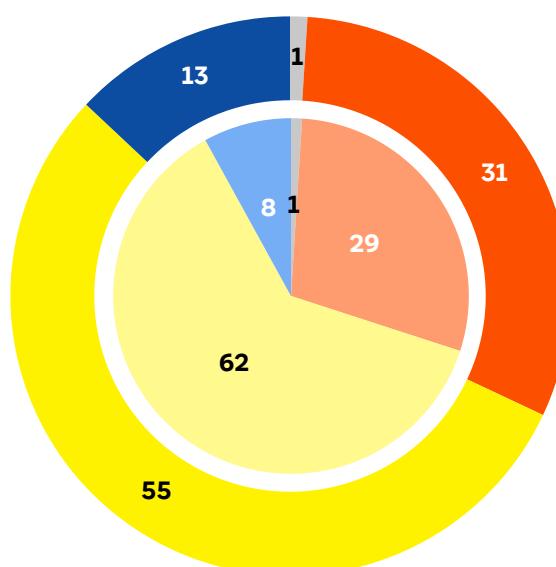
EU27  Vnější koláčový graf
 CZ  Vnitřní koláčový graf



	EU27		CZ	
Často	24	▼2	19	▲1
Příležitostně	57	▲2	63	=
Nikdy	19	=	18	▼1

▲▼ (únor/bře 2024 - zář/říj 2023)

Evropských politických záležitostech

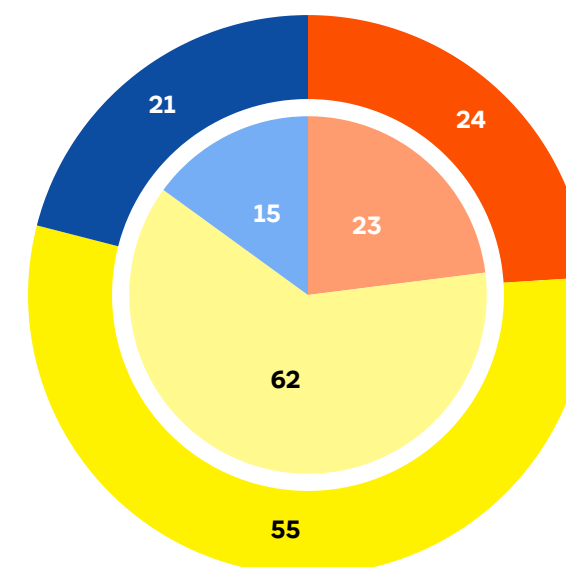


	EU27		CZ	
Často	13	▼2	8	▲1
Příležitostně	55	▲2	62	▲1
Nikdy	31	=	29	▼3
Neví	1	=	1	▲1

▲▼ (únor/bře 2024 - zář/říj 2023)

● Často ● Příležitostně ● Nikdy ● Neví

Místních politických záležitostech

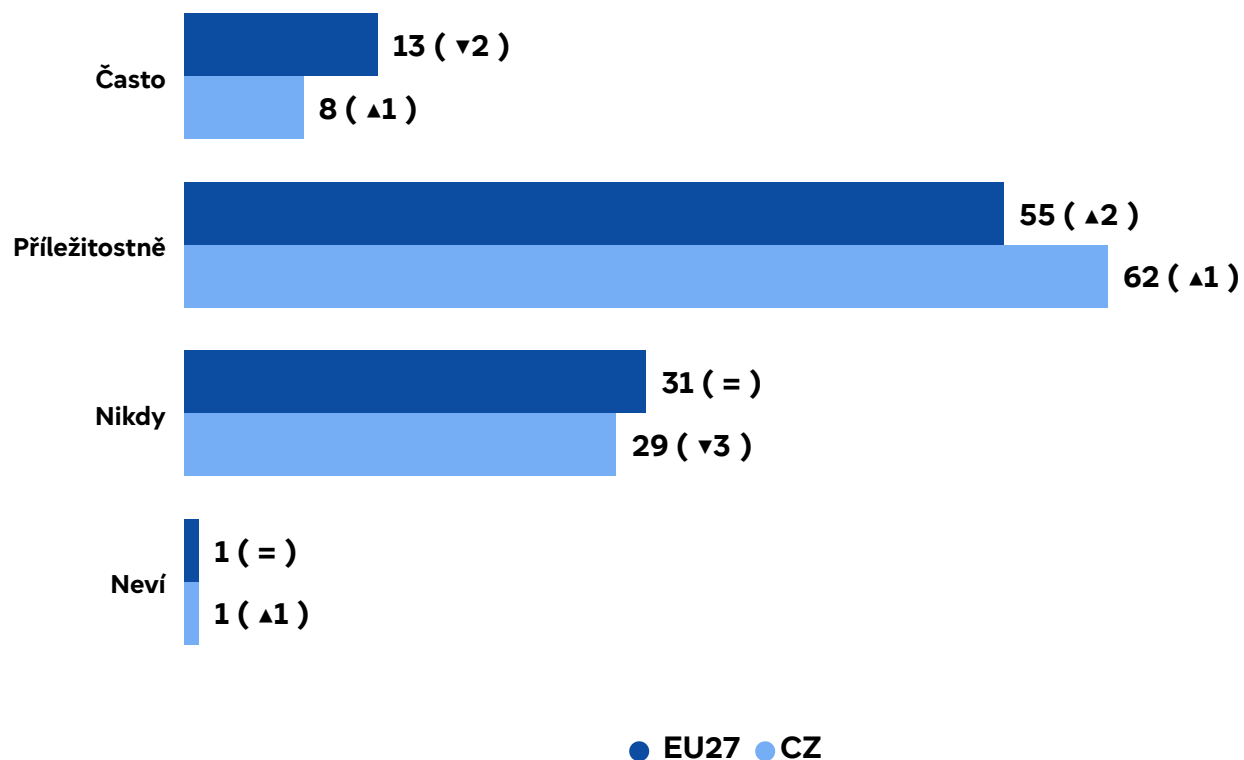


	EU27		CZ	
Často	21	▼3	15	▼1
Příležitostně	55	▲2	62	▼1
Nikdy	24	▲1	23	▲2

▲▼ (únor/bře 2024 - zář/říj 2023)

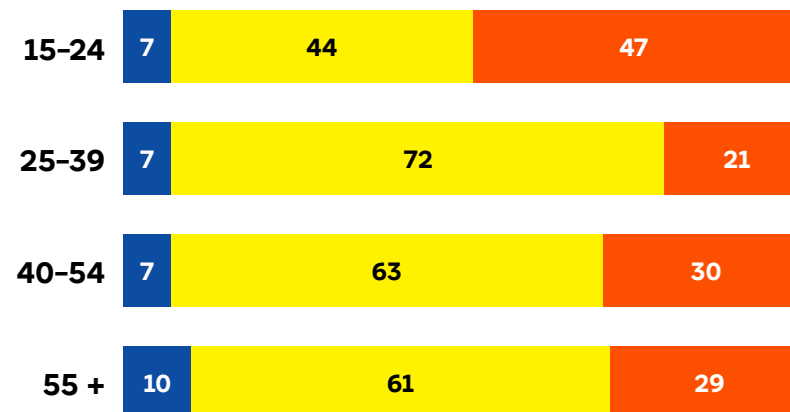
Výměny názorů na politické záležitosti

D71.2. Když se sejdete s přáteli či s příbuznými, řekl(a) byste, že o ... diskutujete často, příležitostně, nebo nikdy?: Evropských politických záležitostech (%)

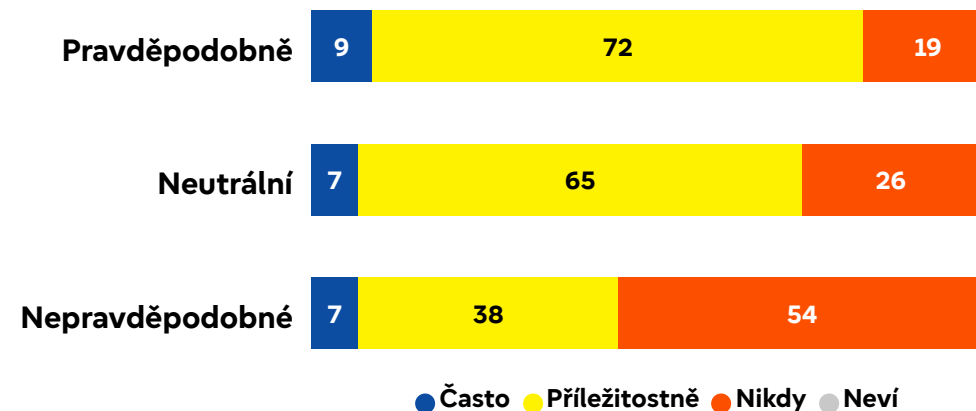


Sociodemografické rozdělení (%)

Věk

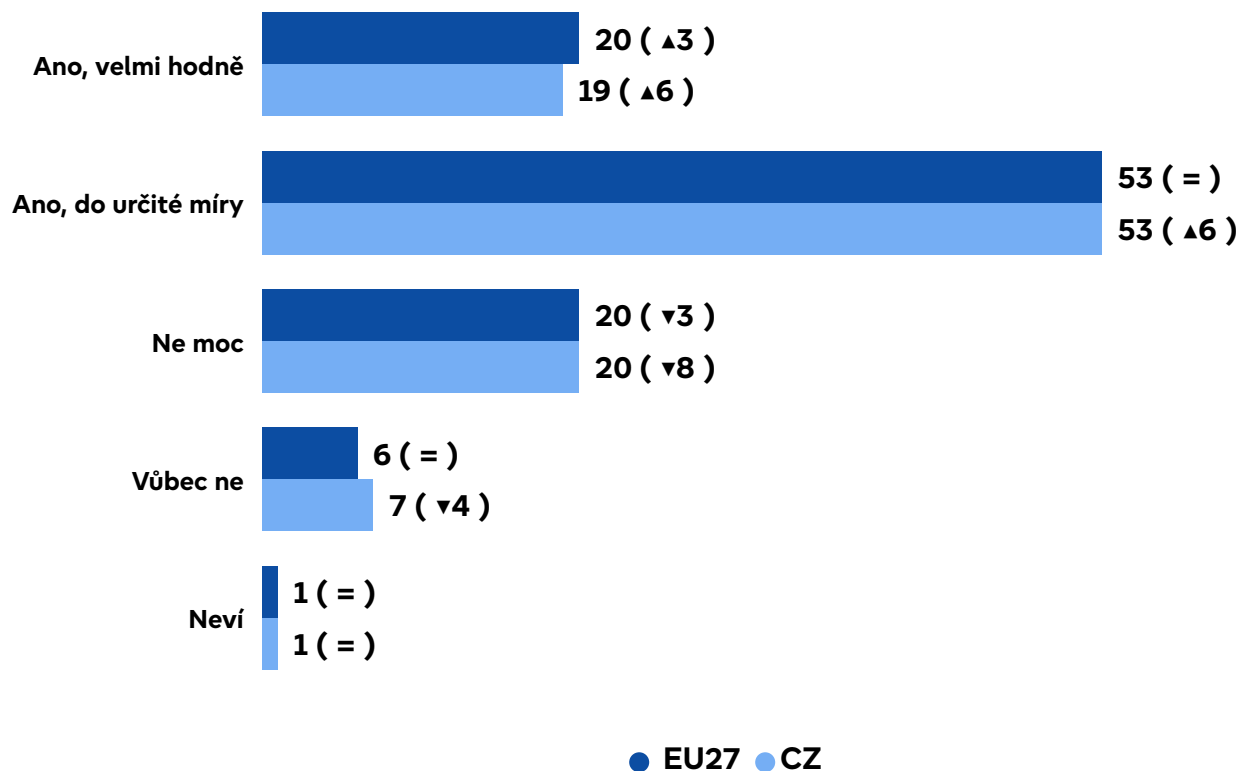


Pravděpodobnost účasti v příštích evropských volbách




Dopad opatření EU na každodenní život občanů

QA7. Řekl(a) byste, že opatření EU mají dopad na váš každodenní život? (%)

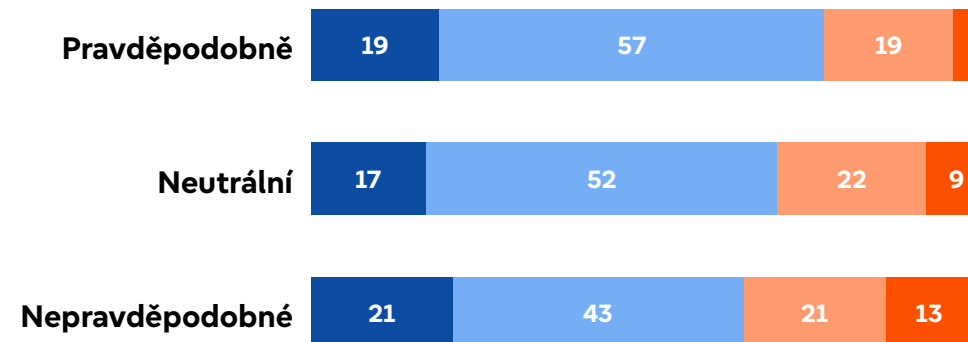


Sociodemografické rozdělení (%)

Sledování evropské politiky (%)



Pravděpodobnost účasti v příštích evropských volbách

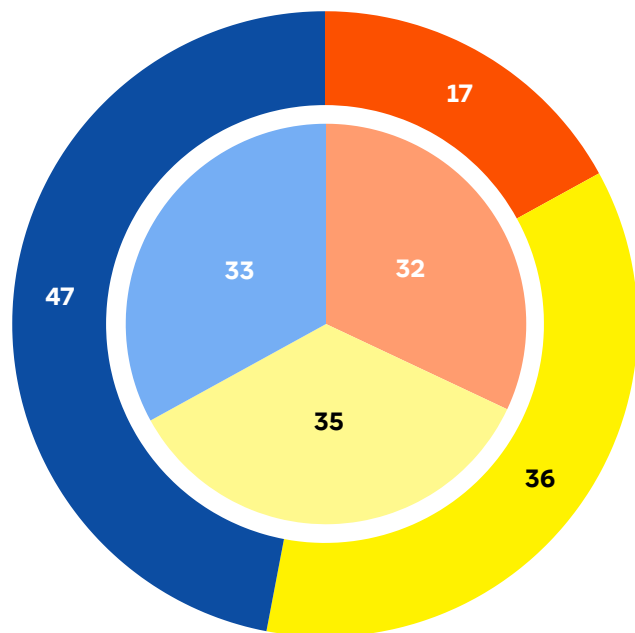


● Ano, velmi hodně ● Ano, do určité míry ● Ne moc ● Vůbec ne ● Neví

05 Vnímání EU a členství v EU Evropany

D78. Obecně řečeno, představa, jakou ve Vás vyvolává EU, je velmi pozitivní, spíše pozitivní, neutrální, spíše negativní nebo velmi negativní? (%)

EU27  Vnější koláčový graf
 CZ  Vnitřní koláčový graf



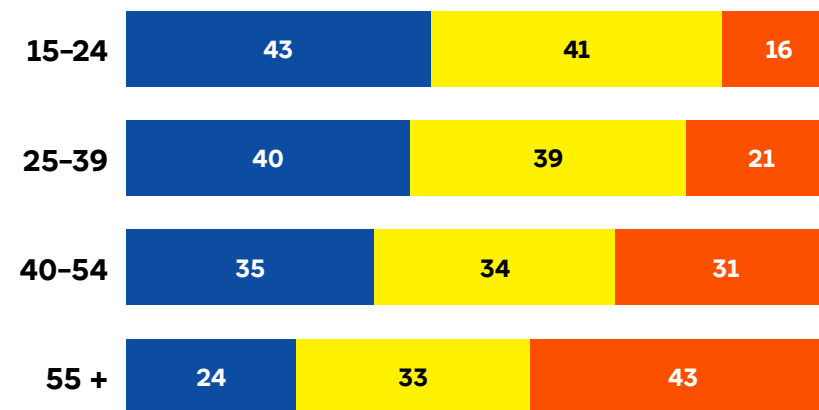
 Celkem 'Pozitivní'  Neutrální  Celkem 'Negativní'

	EU27		CZ	
Celkem 'Pozitivní'	47	▲2	33	▲2
Neutrální	36	▼2	35	▼9
Celkem 'Negativní'	17	▲1	32	▲8
Neví		▼1		▼1

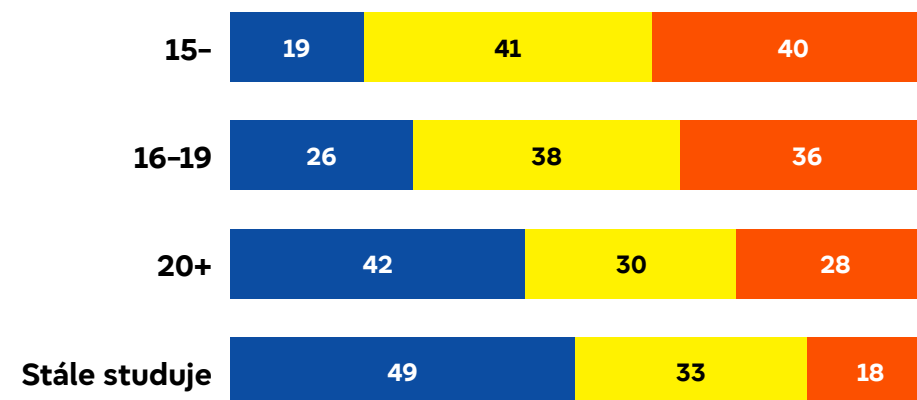
▲▼ (únor/bře 2024 - zář/říj 2023)

Sociodemografické rozdělení (%)

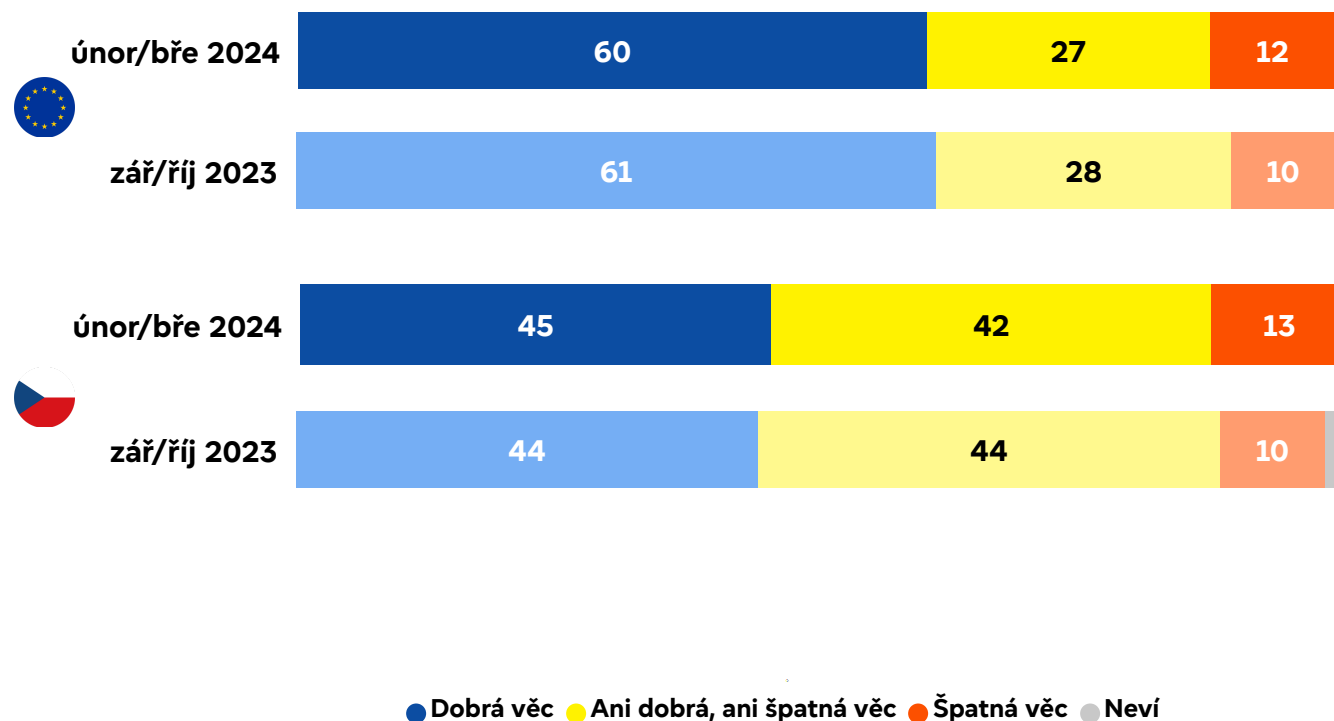
Věk



Vzdělání (Věk ukončení)

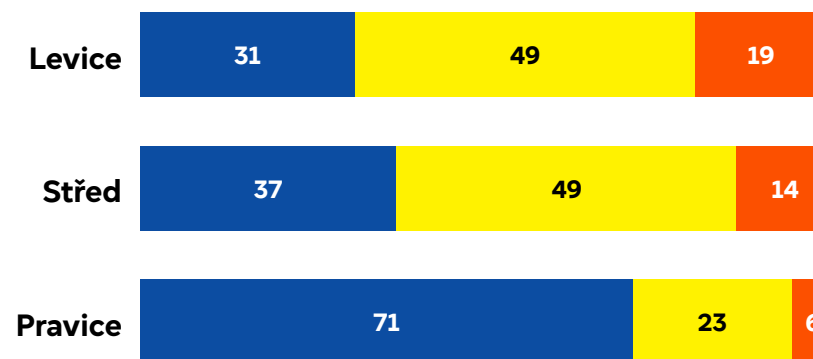


QA4. Řekl(a) byste obecně, že členství (NAŠÍ ZEMĚ) v EU je...? (%)




Sociodemografické rozdělení (%)

Politické spektrum levice–pravice

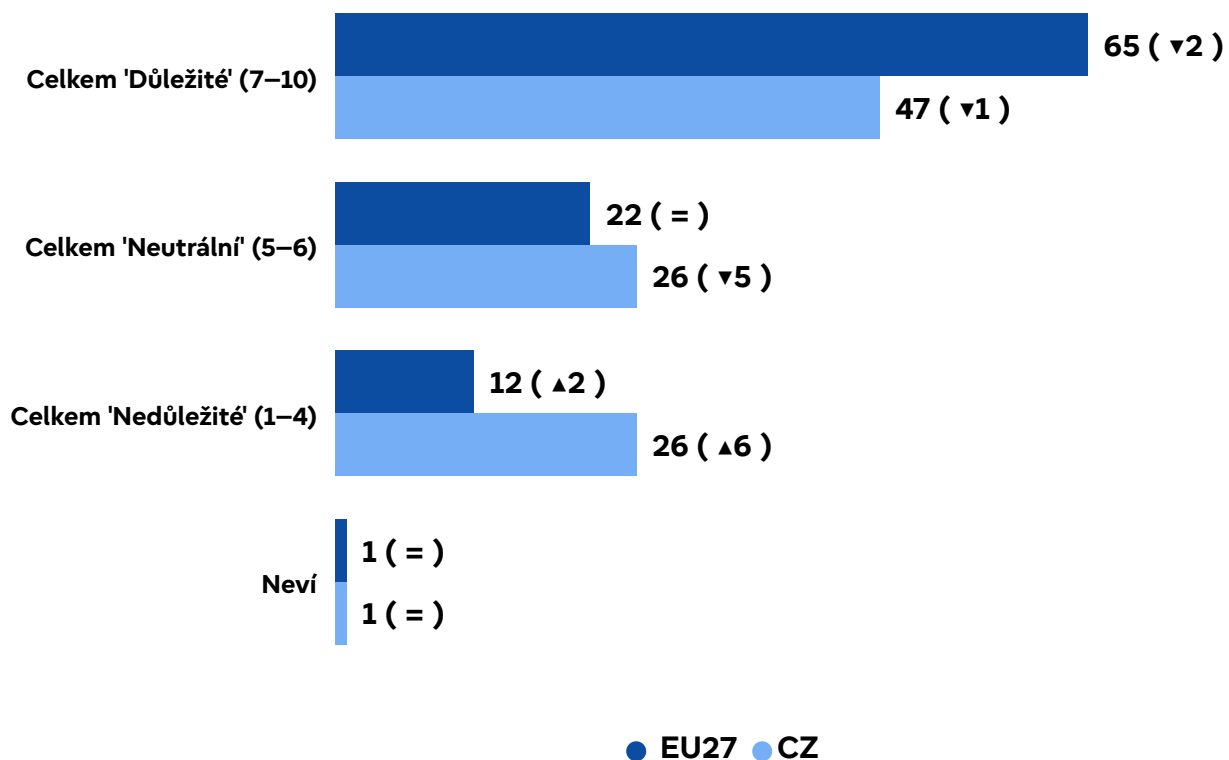


Sledování evropské politiky (%)




Důležitost členství v EU

QA5. Jak důležité je pro vás, že je (NAŠE ZEMĚ) členským státem EU? Použijte prosím stupnici od 1 do 10, kde 1 znamená 'zcela nedůležité' a kde 10 znamená 'mimořádně důležité'. (%)




Sociodemografické rozdělení (%)

Politické spektrum levice–pravice



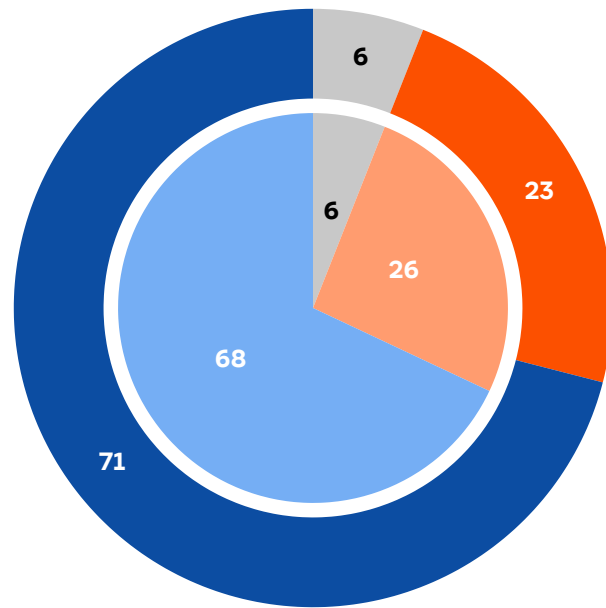
Sledování evropské politiky (%)



● Celkem 'Důležité' (7–10) ● Celkem 'Neutrální' (5–6) ● Celkem 'Nedůležité' (1–4) ● Neví

QA6. Když uvážíte všechny souvislosti, řekl(a) byste, že (NAŠE ZEMĚ) má, nebo nemá prospěch a výhody ze vstupu do EU? (%)

EU27  Vnější koláčový graf
CZ  Vnitřní koláčový graf

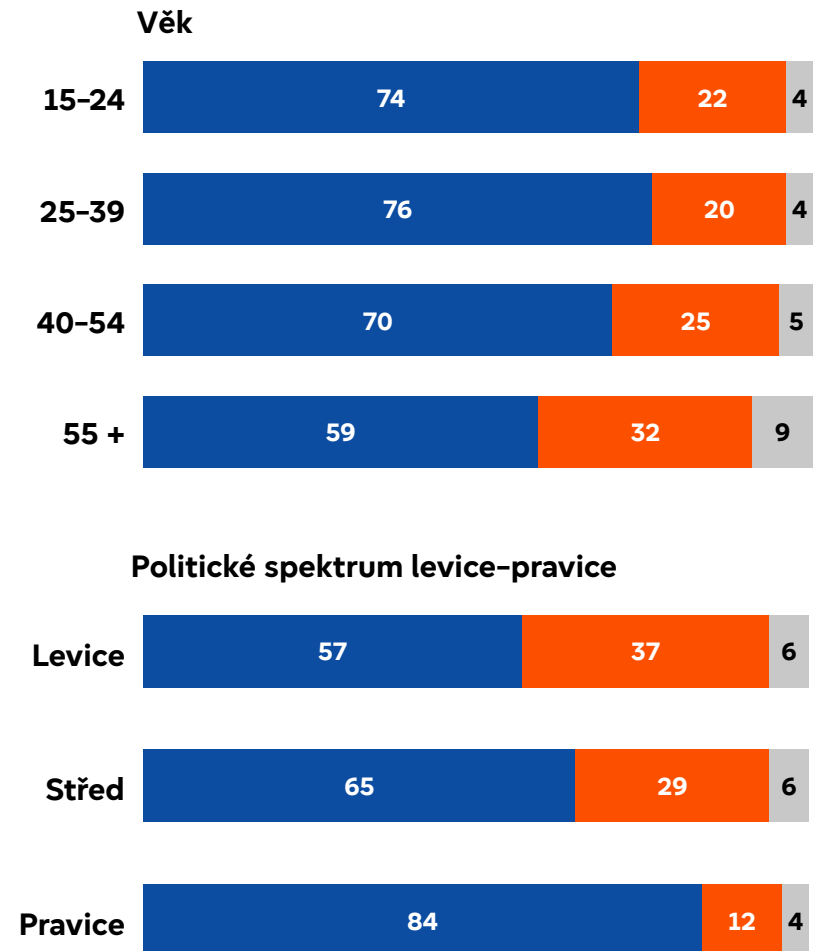


 Ano, má  Ne, nemá  Neví

	EU27		CZ	
Ano, má	71	▼1	68	▼1
Ne, nemá	23	▲1	26	▲2
Neví	6	=	6	▼1

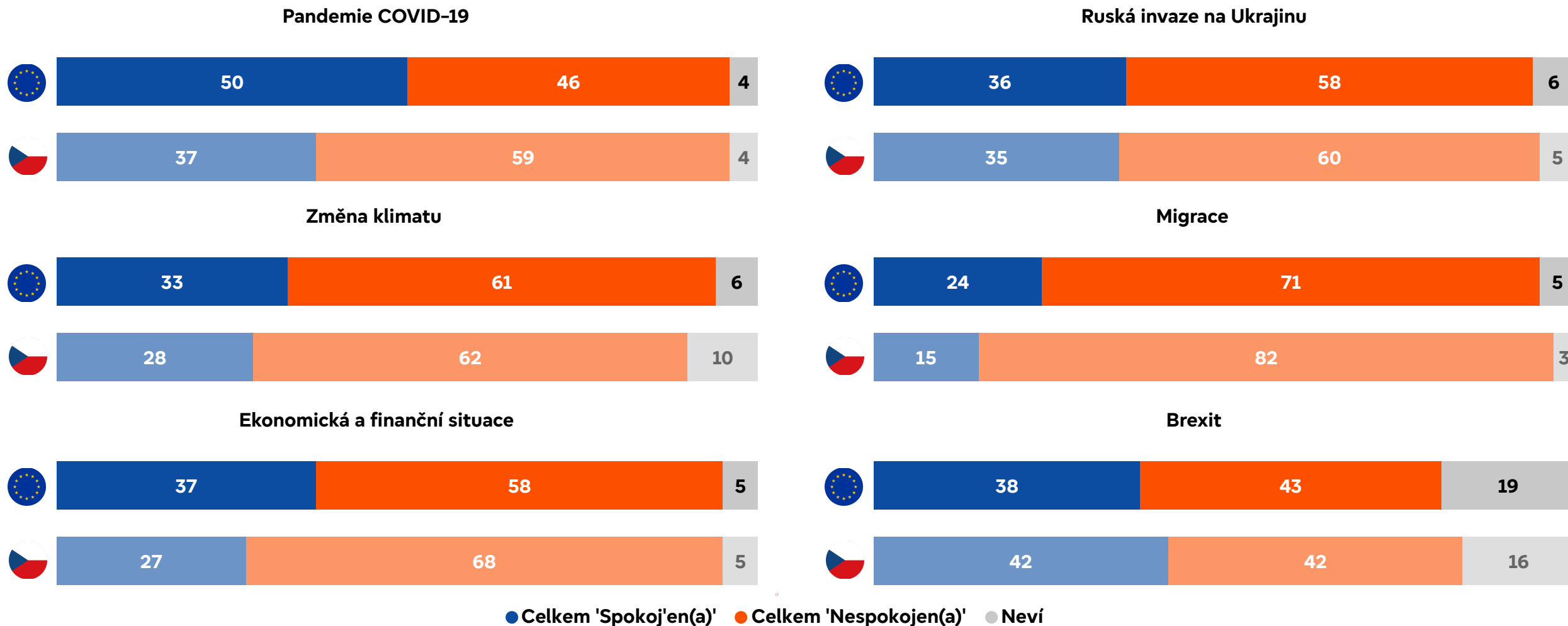
▲▼ (únor/bře 2024 - zář/říj 2023)

 Sociodemografické rozdělení (%)



Názor na reakci EU na vážné krize

QA8. Během uplynulých 15 let Evropa zažila několik velkých krizí. Jak jste spokojen(a), nebo nespokojen(a) s reakcí EU na každou z nich? (%)



QA8. Během uplynulých 15 let Evropa zažila několik velkých krizí. Jak jste spokojen(a), nebo nespokojen(a) s reakcí EU na každou z nich? (%)

Pandemie COVID-19

	CZ	Má prospěch a výhody	Nemá prospěch a výhody
Celkem 'Spokojen(a)'	37	46	14
Celkem 'Nespokojen(a)'	59	51	80
Neví	4	3	6

Ekonomická a finanční situace

	CZ	Má prospěch a výhody	Nemá prospěch a výhody
Celkem 'Spokojen(a)'	27	37	6
Celkem 'Nespokojen(a)'	68	59	89
Neví	5	4	5

Migrace

	CZ	Má prospěch a výhody	Nemá prospěch a výhody
Celkem 'Spokojen(a)'	15	19	6
Celkem 'Nespokojen(a)'	82	79	89
Neví	3	2	5

Změna klimatu


	CZ	Má prospěch a výhody	Nemá prospěch a výhody
Celkem 'Spokojen(a)'	28	35	14
Celkem 'Nespokojen(a)'	62	57	75
Neví	10	8	11

Ruská invaze na Ukrajinu

	CZ	Má prospěch a výhody	Nemá prospěch a výhody
Celkem 'Spokojen(a)'	35	46	9
Celkem 'Nespokojen(a)'	60	52	82
Neví	5	2	9

Brexit

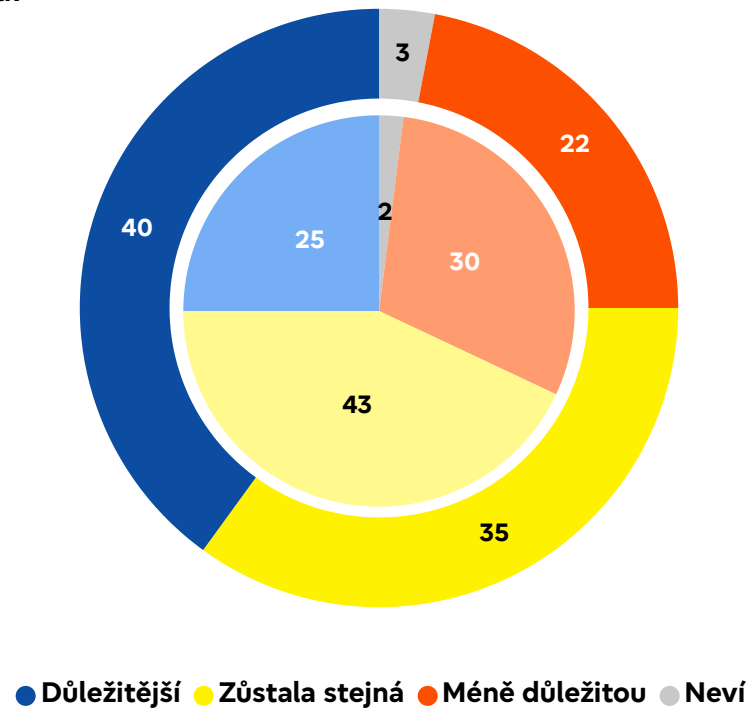
	CZ	Má prospěch a výhody	Nemá prospěch a výhody
Celkem 'Spokojen(a)'	42	49	27
Celkem 'Nespokojen(a)'	42	38	56
Neví	16	13	17

 Sociodemografické rozdělení – výhody členství v EU (v %)

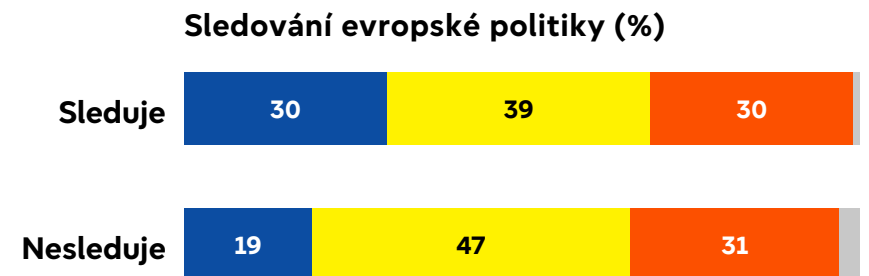
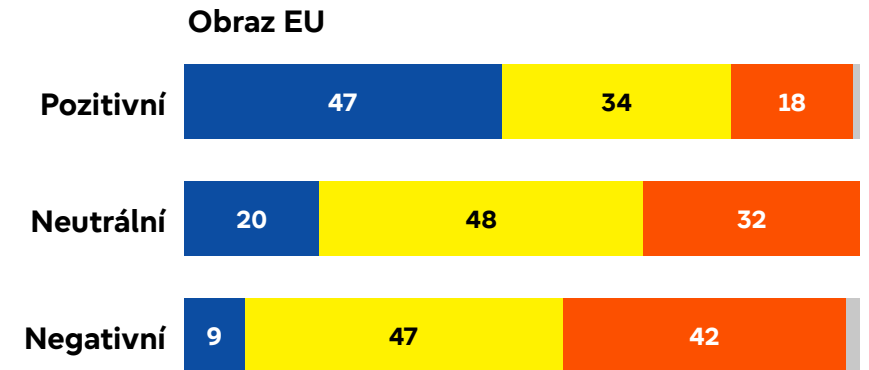
06 EU ve světě a výhled do budoucnosti

QA9. Řekl(a) byste, že se role Evropské unie ve světě stala v posledních letech...? (%)

EU27  Vnější koláčový graf
 CZ  Vnitřní koláčový graf



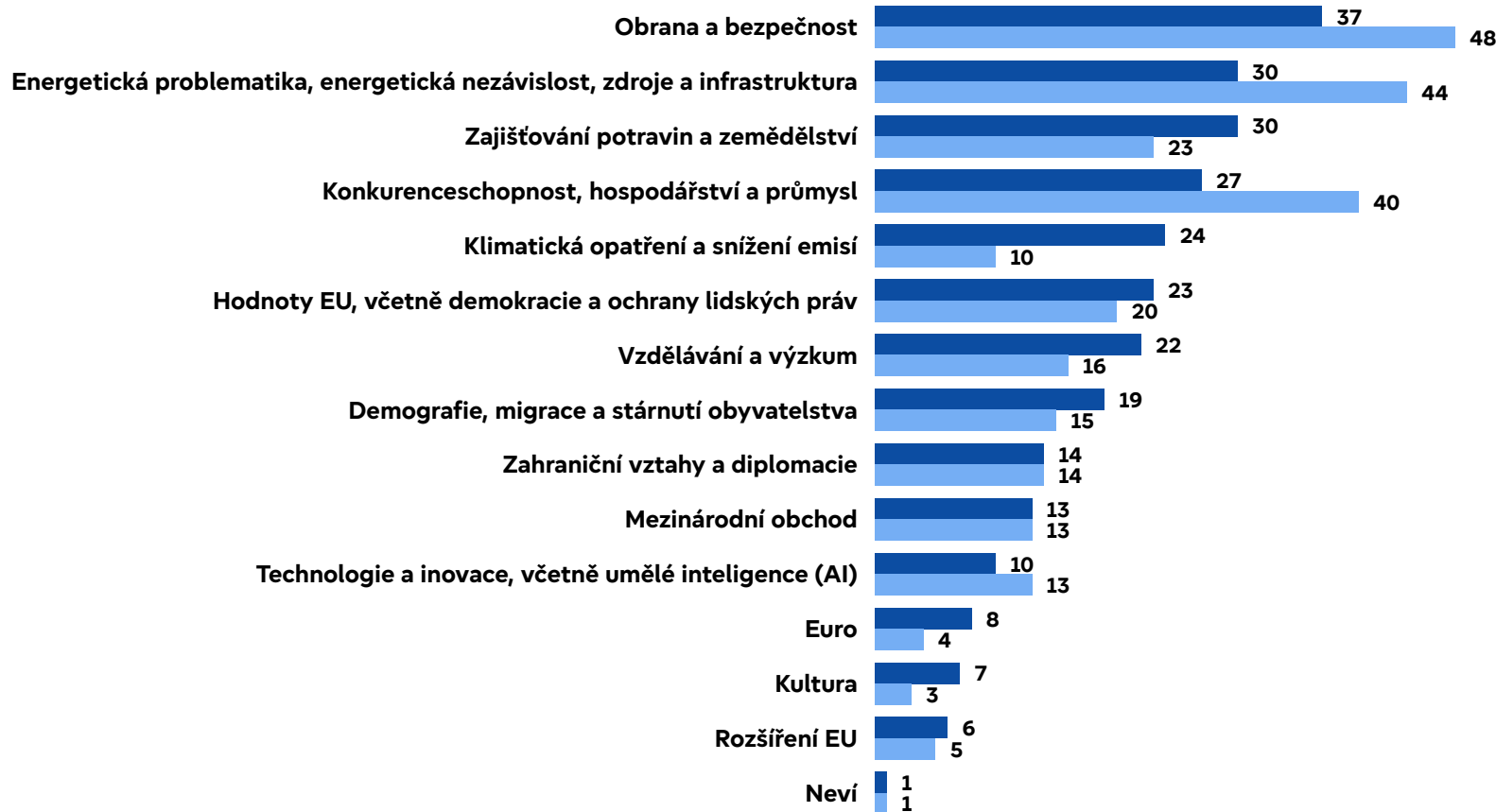
 Sociodemografické rozdělení (%)



únor/bře 2024

Oblasti, na něž se EU zaměřuje, aby posílila své postavení ve světě

Q11ab. Když se zamyslíte nad budoucností, na které z následujících aspektů by se EU měla zaměřit, aby posílila své postavení ve světě? Zprvč? A dále? (%)



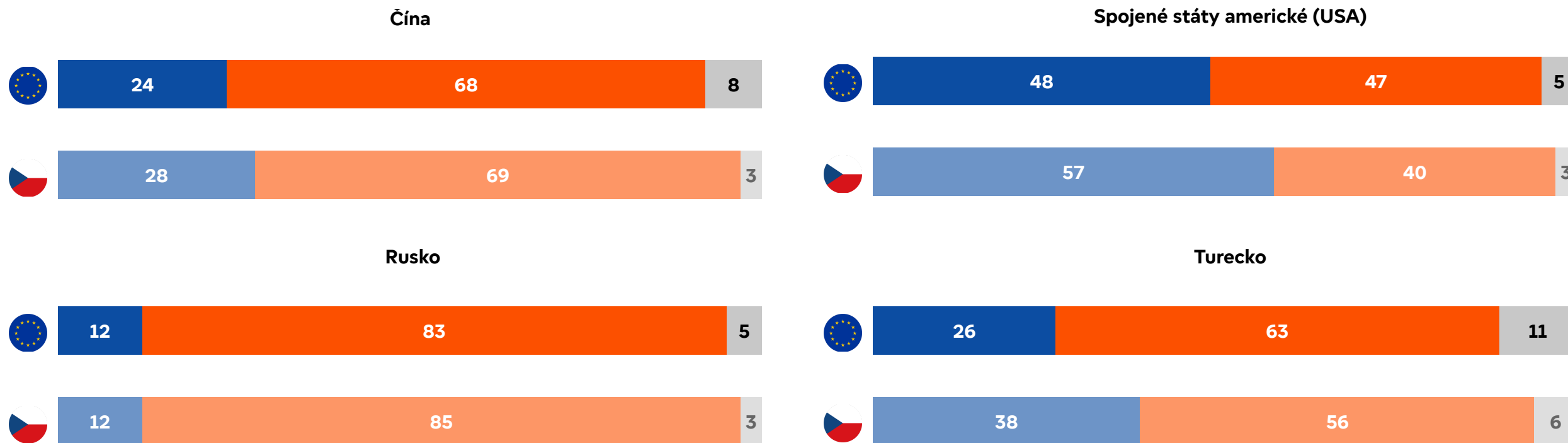
● EU27 ● CZ
únor/bře 2024

Sociodemografické rozdělení – věk (v %)

	CZ	15-24	25-39	40-54	55 +
Obrana a bezpečnost	48	45	51	46	49
Energetická problematika, energetická nezávislost, zdroje a infrastruktura	44	36	43	42	47
Zajišťování potravin a zemědělství	23	14	16	20	32
Konkurenceschopnost, hospodářství a průmysl	40	28	43	48	37
Klimatická opatření a snížení emisí	10	18	12	9	8
Hodnoty EU, včetně demokracie a ochrany lidských práv	20	20	18	21	19
Vzdělávání a výzkum	16	23	11	20	14
Demografie, migrace a stárnutí obyvatelstva	15	12	14	11	20
Zahraniční vztahy a diplomacie	14	15	15	14	14
Mezinárodní obchod	13	28	9	14	10
Technologie a inovace, včetně umělé inteligence (AI)	13	19	16	14	8
Euro	4	5	7	5	3
Kultura	3	4	4	3	3
Rozšíření EU	5	9	4	6	5
Neví	1	0	1	0	2

Názor na významné země, které nejsou členy EU

QA10. Pokud jde o každou z následujících zemí, máte na ni pozitivní, nebo negativní názor? (%)



● Celkem 'Pozitivní' ● Celkem 'Negativní' ● Neví

Oddělení pro sledování veřejného mínění | GŘ COMM

public.opinion.monitoring@ep.europa.eu

@EP_trends

Eurobarometr | EU • Eurobarometr | Jsme tu pro vás

Průzkum si vyžádalo Oddělení pro sledování veřejného mínění Evropského parlamentu. Tento dokument nepředstavuje stanovisko Evropského parlamentu. Interpretace a názory v něm obsažené patří výhradně autorům.

Chcete-li dozvědět více, oskenujte QR kód

